

## **Bokslutskommuniké 1 januari – 31 december 2020**



## INNEHÅLL

Koncernen i sammandrag	3
VD har ordet	5-8
Kvartalet i korthet	9-10
Helåret i korthet	11-12
Övriga upplysningar	13-15
Koncernen	16-18
Moderbolaget	19-21
Redovisningsprinciper	22

### **Slitevind AB (publ)**

Org. nr. 556453-2819

Postadress:

Box 3041, 621 11 Visby

Besöksadress:

Gotenhofsgatan 11, 621 58 Visby

Tel: 0498-26 05 50

info@slitevind.se

## Bokslutskommuniké 1 januari – 31 december 2020

### Fjärde kvartalet för Koncernen i sammandrag:

- Nettoomsättningen uppgick till 26 410 tkr (29 212 tkr).
- Rörelseresultatet före avskrivningar (EBITDA) uppgick till 16 762 tkr (19 611 tkr).
- Rörelseresultatet (EBIT) uppgick till 5 960 tkr (9 714 tkr).
- Resultat före skatt uppgick till 2 520 tkr (6 297 tkr).
- Produktionen under kvartalet uppgick till 88 GWh (76,5 GWh).

### Helår 2020 för Koncernen i sammandrag:

- Nettoomsättningen uppgick till 90 551 tkr (103 558 tkr).
- Rörelseresultatet före avskrivningar (EBITDA) uppgick till 54 032 tkr (69 268 tkr).
- Rörelseresultatet (EBIT) uppgick till 12 542 tkr (32 154 tkr).
- Resultat före skatt uppgick till 369 tkr (18 678 tkr).
- Produktionen under perioden uppgick till 308 GWh (265 GWh).

	Q4	Q4	Helår	Helår
Nyckeltal	2020	2019	2020	2019
Nettoomsättning, tkr	26 410	29 212	90 551	103 558
EBITDA, tkr	16 762	19 611	54 032	69 268
EBIT, tkr	5 960	9 714	12 542	32 154
<b>Resultat före skatt, tkr</b>	<b>2 520</b>	<b>6 297</b>	<b>369</b>	<b>18 678</b>
<b>Koncernens elproduktion, MWh</b>	<b>88 000</b>	<b>76 500</b>	<b>308 000</b>	<b>265 000</b>

### Verksamheten i sammandrag

Slitevind AB (publ) är moderbolag i en Koncern som producerar och säljer el-, elcertifikat och ursprungsgarantier samt förvaltar vindkraftsanläggningar. Bolaget är en etablerad aktör inom förnyelsebar och miljövänlig vindkraftsproduktion som utgör basen för verksamheten. Bolaget äger och driver vindkraftsanläggningar i Sverige och en anläggning i Finland. Fokus för verksamheten ligger på att successivt utveckla och utöka produktionskapaciteten genom nyinvesteringar och förbättringsarbeten på existerande anläggningar. Bolaget bildades 1992 som ett av pionjärbolagen i den svenska vindkraftbranschen. Mellan 2005 och 2014 arbetade bolaget även med projekteringsverksamhet men har sedan 2015 återgått till kärnverksamheten, elproduktion. De senaste åren har ca 535 MSEK investerats i tillkommande vindkraftsproduktion. Koncernen har per 2020-12-31 en produktionskapacitet om ca 310 GWh normalårsproduktion vilket är en dryg fyrdubbling sedan 2015. Bolaget arbetar kontinuerligt med att utöka och förnya produktionskapaciteten.





### VD har ordet

Under 2020 passerade vi nästa milstolpe i form av en årlig produktion över 300 GWh och summerar 308 GWh (265 GWh) för helåret därav 88 GWh (76,5 GWh) producerats under det fjärde kvartalet.

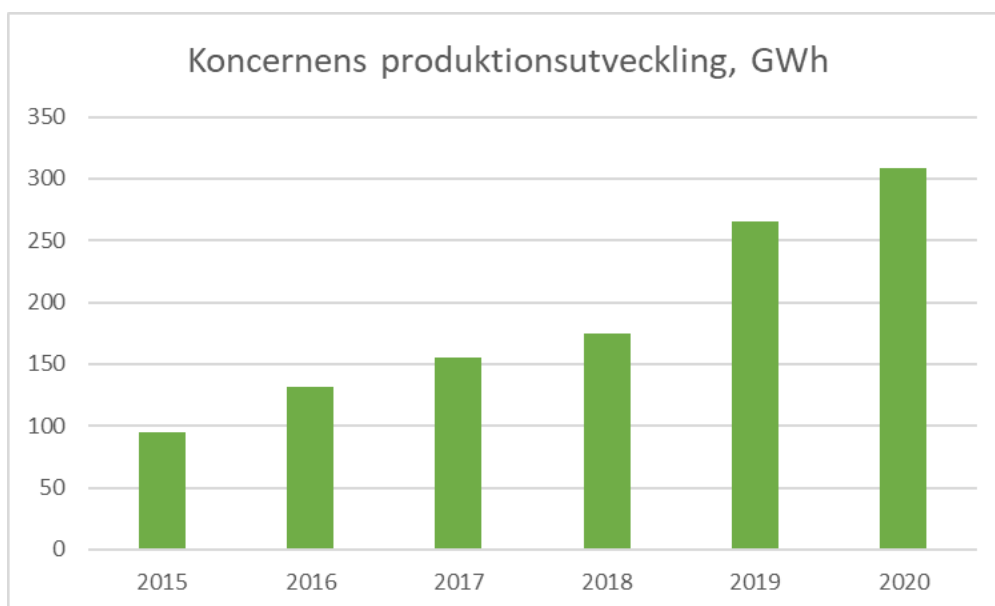
Det rörliga snittpriset i SE3 (Stockholm), där vi har huvuddelen av våra anläggningar, hamnade 2020 på mycket låga 22 öre. Givet dessa besvärliga marknadsförutsättningar är vi relativt nöjda med att på helår lyckas nå en snittintäkt på ca 30 öre, EBITDA om 54 MSEK, EBIT om 12,5 MSEK och positivt resultat före skatt.

Elpriserna under första halvåret 2020 var i SE3 knappt 18 öre för att stiga till drygt 26 öre under andra halvåret. Inledningen av 2021 har varit stark med ett snittpris som till och med 23/2 ligger kring 50 öre.

Spotpriset för vindkraftsel är normalt något lägre än månadens snittpris på Nordpool beroende på att

huvuddelen av elen säljs när det blåser mycket och då sjunker ofta spotpriset under medel. Under 2020 uppgick denna profilkostnad till drygt 10% men har hittills under 2021 varit en bra bit under 10%.

### Koncernens produktionsutveckling över tid



### Investeringsmöjligheter och nytt tillväxtmål

Med vår ambition att vara drivande i konsolideringen av vårt marknadssegment, definierat som projekt med upp till ca 10 vindkraftverk, försöker vi agera och investera när det skapas möjligheter i marknaden. Under 2020 investerade Koncernen i ytterligare ca 35 GWh produktionskapacitet där 17 GWh utgörs av en äldre anläggning i gotländska Näsuddens sista icke generationsskiftade område. Det bokförda värdet på Koncernens vindkraftverk har efter investeringar om 58,8 MSEK och avskrivningar om 41,5 MSEK ökat netto med 17,3 MSEK. Vid utgången har vi 627 MSEK i bokfört värde på anläggningstillgångar som förväntas generera en normalårsproduktion om 310 GWh. Den senaste av dessa investeringar tillträdde 2020-11-16 då vi övertog två stycken Siemens 2.3 MW maskiner drifttagna 2013 vid Fallåsberget i Ockelbo kommun.

Som en konsekvens av den fortsatt goda tillgången på driftsatta projekt som saluförs på marknaden så har vi antagit ett nytt mål om minst 10% årlig produktionstillväxt (tidigare 5-10%).

### Elmarknaden och hydrologin

Corona-pandemin har sedan mars 2020 haft en återhållande inverkan på elpriserna till följd av minskad efterfrågan på el i Europa. Priserna på utsläppsrätter har stigit den senaste tiden vilket indirekt påverkar elpriset i positiv riktning. Stora delar av det hydrologiska överskottet har absorberats av det kalla väder vi sett under inledningen av 2021.

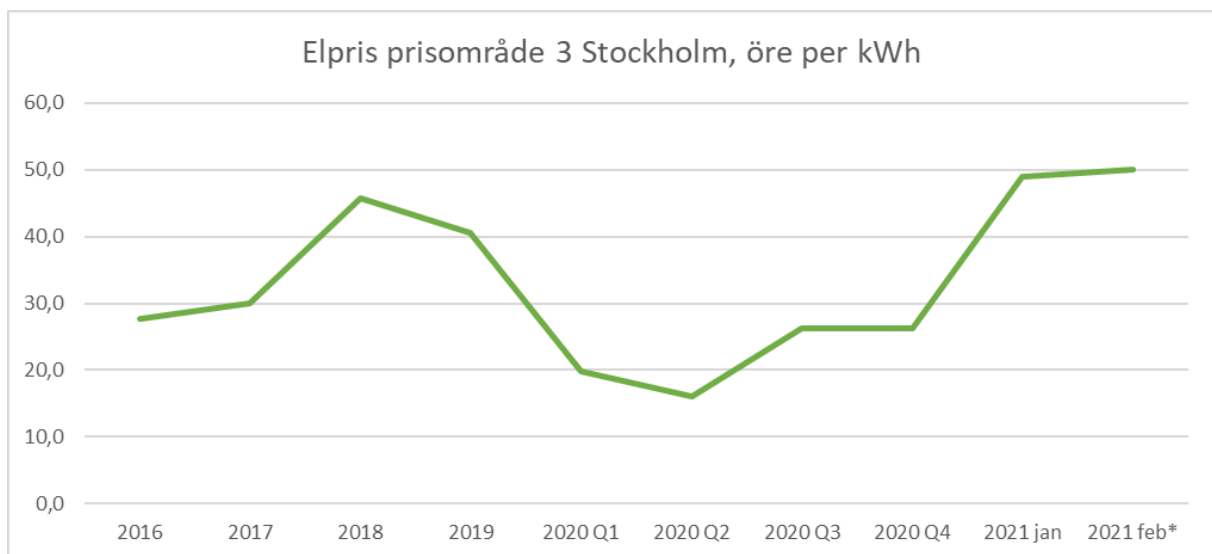
## Utfall och prognos



### Elprisets utveckling

Spotpriset på el i prisområde SE3 har de senaste 5 åren i snitt varit ca 33 öre. Den långsiktiga trenden med kraftigt ökad efterfrågan och konsumtion av el kvarstår till följd av att nya delar av industrin och samhället elektrifieras och det fossila fasas ut. Datahallar och datalagring, liksom elektrifiering av transportsektorn och industrin, bidrar till att elanvändningen i Sverige 2045 enligt en rapport från Svenskt Näringsliv (publicerad oktober 2019) förväntas uppgå till ca 200 TWh gentemot dagens ca 130 TWh. Det har annonserats ytterligare investeringar sedan rapporten presenterades som gör att den siffran sannolikt kommer att öka.

Flertalet aktörers långsiktiga prisprognoser över 10-15 år ligger generellt för SE3 på en genomsnittlig nivå om ca 35-40 öre men med något lägre förväntningar för de närmaste åren. Vid dessa nivåer finns mycket bra förutsättningar för god lönsamhet i Slitevinds anläggningar.



Källa elen.nu

\* Tom 22/2

### Fokus på produktionskostnader

Vi arbetar kontinuerligt för att sänka våra produktionskostnader genom förbättringar i existerande anläggningar och genom att leta nyinvesteringar som är lönsamma givet marknadens förutsättningar vid varje givet investeringstillfälle. Med ca 310 GWh i normalårsproduktion och vindkrafttillgångar till ett bokfört värde om ca 627 MSEK i koncernen är förhållandet mellan bokfört värde och årsproduktion bland de bästa i branschen. Huvuddelen av våra anläggningar har varit i produktion mellan 5 och 10 år med en förväntad livslängd på 25 till 30 år. Vi är väl positionerade som en betydande producent av miljövänlig och förnybar el som ger stor potential på en växande marknad.



### **Service och förvaltning**

Vi är starkt fokuserade på att sänka kostnaderna för service och underhåll. Vårt egna serviceteam sköter ett ökande antal egna och externa maskiner samtidigt som det ger oss bättre kunskap och kompetens vid upphandling av service och underhållstjänster för de vindkraftverk vi inte sköter själva. Valmöjligheten ökar och förhandlingssituationen förbättras med ett ökande antal aktörer på marknaden.

Under kvartalet började vi leverera våra första förvaltningsavtal med externa kunder för två projekt med totalt ca 100 GWh i årlig produktion. Extern förvaltning är ett område som succesivt kan ge kompletterande intäkter och ökade volymfördelar.

### **Prissäkringar**

Vi har ca 50% av vår elproduktion för 2021 säkrad till 37 öre före profilkostnad. Resterande volym säkras löpande under året på kvartal- eller månadsbasis alternativt säljs på spotmarknaden.

### **Låga produktionskostnader**

Slitevind arbetar kontinuerligt för att sänka våra produktion- och finansieringskostnader med målet att senast 2022 kunna klara ett nollresultat före skatt med knappt 30 öre per kWh i snittintäkt för Koncernen. För att nå en snittintäkt per såld kWh om knappt 30 öre behöver erhållet bruttoförsäljningspris för summan av el-, elcertifikat, ursprungsgarantier och nätnytta vara marginellt högre då ca 75 GWh av totalt 310 GWh produktion hanteras via driftbolag där Koncernen får en månatlig nettoersättning utbetald efter avdrag för driftkostnader.

En snittintäkt på årsbasis om ca 17 öre per kWh ger nollresultat i Koncernen som resultat före avskrivningar men efter finansnetto. Slitevind räknar med ökade intäkter från förvaltning och service av externa anläggningar samtidigt som andelen maskiner i egen service kommer öka varmed driftkostnaderna över tid förväntas sjunka något i jämförelse med nuvarande nivå.

### **Förädling av tillgångarna med ett evigt synsätt**

Vi fortsätter jobba aktivt med förädlingen av våra tillgångar för att skapa värden och affärsmöjligheter och för att synliggöra övervärden i våra produktionstillgångar. Att succesivt öka ägandet i våra vindkraftparker skapar värden då vi kan optimera drift och förvaltning. Vi bedömer även marknadsvärdet som något högre på hela vindkraftparker än vad gäller andelar eller enstaka vindkraftverk.

Det finns ett stort värde i att säkerställa fortsatt drift i anläggningarna bortom 25 år genom förlängning av arrenden och förnyande av tillstånd för att möjliggöra nyinvesteringar i repowering eller livstidsförlängningar. Slitevind praktiserar 25 års avskrivningstid räknat från driftsättning. Allt fler aktörer förlänger avskrivningstid och teknisk livslängd på sina projekt till 30 år som verkar utvecklas till ny branschstandard.

*Jonas Dahlström, VD*



## Kvartalet i korthet

### Omsättning

Koncernens nettoomsättning under kvartalet uppgick till 26,4 MSEK (29,2 MSEK). Moderbolagets nettoomsättning uppgick till 11,2 MSEK (10,6 MSEK). Koncernen har under kvartalet erhållit ca 1,2 MSEK i övriga rörelseintäkter i form av statligt omställningsstöd till följd av Corona-pandemin.

### Resultat

Koncernens rörelseresultat före avskrivningar (EBITDA) uppgick till 16,8 MSEK (19,6 MSEK) för kvartalet. Moderbolagets rörelseresultat före avskrivningar (EBITDA) uppgick till 7,0 MSEK (5,5 MSEK). Rörelseresultat efter avskrivningar men före räntekostnader (EBIT) uppgick för Koncernen till 6,0 MSEK (9,7 MSEK), motsvarande siffror för Moderbolaget är 2,4 MSEK (1,7 MSEK). Resultat efter finansiella poster uppgick till 2,5 MSEK (6,3 MSEK) för Koncernen och 0,9 MSEK (0,3 MSEK) för Moderbolaget.

### EBITDA-marginal och rörelsemarginal

Koncernens EBITDA-marginal för kvartalet uppgick till 61% (67%), rörelsemarginalen uppgick till 22% (33%). Moderbolagets EBITDA-marginal uppgick till 62% (51%), rörelsemarginalen uppgick till 21% (16%).

### Tillgångar

Koncernens anläggningstillgångar uppgick per den 31 december 2020 till 627,1 MSEK (608,4 MSEK per 31 december 2019). Moderbolagets anläggningstillgångar uppgick till 371,5 MSEK (338,0 MSEK per 31 december 2019). Anläggningstillgångarna består främst av materiella anläggningstillgångar i form av vindkraftverk. Flera av Slitevinds anläggningar är uppförda i Sveriges bättre vindlägen på Gotland, Öland och i Skåne.

<b>Produktionstillgångar per 2020-12-31</b>	<b>MW</b>	<b>Produktion</b>	
Näsudden och södra Gotland	42	125	GWh
Samkraft & Fallåsen, från Gävle till Nordanstig	25	73	GWh
Enterprisebolagen, Öland och Götaland	20	45	GWh
Smöjen och nordöstra Gotland	14	42	GWh
Skåne och Finland	14	25	GWh
<b>Totalt</b>	<b>115</b>	<b>310</b>	<b>GWh</b>

**Avskrivningar**

Koncernens avskrivningar uppgick under kvartalet till 10,8 MSEK (9,9 MSEK), Moderbolagets uppgick till 4,6 MSEK (3,8 MSEK).

**Nettoskuld och soliditet**

Koncernens nettoskuld uppgick per 31 december 2020 till 368,9 MSEK (344,4 MSEK per 31 december 2019). Moderbolagets nettoskuld uppgick till 178,0 MSEK (132,1 MSEK per 31 december 2019). Vid utgången av rapportperioden uppgår Koncernens soliditet till 36% (35% per 31 december 2019) och Moderbolagets till 45% (46% per 31 december 2019).

**Finansnetto och räntor**

Koncernens finansnetto för kvartalet uppgår till -3,4 MSEK (-3,4 MSEK), Moderbolagets uppgår till -1,5 MSEK (-1,4 MSEK). Räntekostnaderna för Koncernen uppgick till 3,3 MSEK (3,2 MSEK) och för Moderbolaget till 1,6 MSEK (1,4 MSEK).

**Investeringar**

Koncernens nettoinvesteringar i materiella anläggningstillgångar uppgår under kvartalet till 17,5 MSEK (9,2 MSEK) och för moderbolaget till 17,0 MSEK (0 MSEK).

**Kassaflöde**

Koncernens kassaflöde från den löpande verksamheten före förändring av rörelsekapital uppgår under kvartalet till 13,3 MSEK (16,2 MSEK), motsvarande siffror för Moderbolaget är 5,5 MSEK (4,0 MSEK). Outnyttjad checkräkningskredit för Koncernen uppgår per 31 december 2020 till 7,7 MSEK (10,4 MSEK per 31 december 2019) och för Moderbolaget till 8,4 MSEK (10,0 MSEK). Kvartalets kassaflöde för Koncernen uppgår till -0,6 MSEK (35,2 MSEK) och för Moderbolaget till 0 MSEK (30,2 MSEK). Koncernens planmässiga amorteringar av långfristiga banklån har under kvartalet uppgått till ca 11,0 MSEK (8,2 MSEK) och för Moderbolaget 5,1 MSEK (2,8 MSEK).

**Produktion**

Elproduktionen för Koncernen uppgick under kvartalet till 88 GWh, jämfört med 76,5 GWh samma kvartal föregående år. Tillkommande produktion från andel i intressebolag uppgår under kvartalet till ca 3,0 GWh (2,5 GWh). Vindarna var något under det normala för perioden.

**Personal**

Antalet anställda uppgick under kvartalet till 7 (5) heltidstjänster fördelade på 8 (7) personer. Lönekostnaderna för Koncernen och Moderbolaget uppgick till 1,8 MSEK (1,7 MSEK).

## Helår 2020 i korthet

### Omsättning

Koncernens nettoomsättning under perioden uppgick till 90,6 MSEK (103,6 MSEK). Moderbolagets nettoomsättning uppgick till 36,0 MSEK (36,6 MSEK). Koncernen har under perioden erhållit ca 2,2 MSEK i övriga rörelseintäkter i form av statligt omställningsstöd till följd av Corona-pandemin.

### Resultat

Koncernens rörelseresultat före avskrivningar (EBITDA) uppgick till 54,0 MSEK (69,3 MSEK) för perioden. Moderbolagets rörelseresultat före avskrivningar (EBITDA) uppgick till 19,0 MSEK (20,3 MSEK). Rörelseresultat efter avskrivningar men före räntekostnader (EBIT) uppgick för Koncernen till 12,5 MSEK (32,2 MSEK), motsvarande siffror för Moderbolaget är 1,4 MSEK (5,8 MSEK). Resultat efter finansiella poster uppgick till 0,4 MSEK (18,7 MSEK) för Koncernen och -3,8 MSEK (0,2 MSEK) för Moderbolaget.

### EBITDA-marginal och rörelsemarginal

Koncernens EBITDA-marginal för perioden uppgick till 58% (66%), rörelsemarginalen uppgick till 13% (31%). Moderbolagets EBITDA-marginal uppgick till 52% (55%), rörelsemarginalen uppgick till 4% (16%).

### Tillgångar

Koncernens anläggningstillgångar uppgick per den 31 december 2020 till 627,1 MSEK (608,4 MSEK per 31 december 2019). Moderbolagets anläggningstillgångar uppgick till 371,5 MSEK (338,0 MSEK per 31 december 2019). Anläggningstillgångarna består främst av materiella anläggningstillgångar i form av vindkraftverk. Flera av Slitevinds anläggningar är uppförda i Sveriges bättre vindlägen på Gotland, Öland och i Skåne.

### Avskrivningar

Koncernens avskrivningar uppgick under perioden till 41,5 MSEK (37,1 MSEK), Moderbolagets uppgick till 17,6 MSEK (14,5 MSEK).

### Nettoskuld och soliditet

Koncernens nettoskuld uppgick per 31 december 2020 till 368,9 MSEK (344,4 MSEK per 31 december 2019). Moderbolagets nettoskuld uppgick till 178,0 MSEK (132,1 MSEK per 31 december 2019). Vid utgången av rapportperioden uppgår Koncernens soliditet till 36% (35% per 31 december 2019) och Moderbolagets till 45% (46% per 31 december 2019).

**Finansnetto och räntor**

Koncernens finansnetto för perioden uppgår till -12,2 MSEK (-13,5 MSEK), Moderbolagets uppgår till -5,1 MSEK (-5,6 MSEK). Räntekostnaderna för Koncernen uppgick till 13,2 MSEK (14,1 MSEK) och för Moderbolaget till 5,9 MSEK (5,9 MSEK).

**Investeringar**

Koncernens nettoinvesteringar i materiella anläggningstillgångar uppgår under perioden till 58,8 MSEK (92,4 MSEK) och för moderbolaget till 63,5 MSEK (27,8 MSEK).

**Kassaflöde**

Koncernens kassaflöde från den löpande verksamheten före förändring av rörelsekapital uppgår till 41,9 MSEK (56,0 MSEK motsvarande period 2019), motsvarande siffror för Moderbolaget är 13,8 MSEK (14,6 MSEK). Outnyttjad checkräkningskredit för Koncernen uppgår per 31 december 2020 till 7,7 MSEK (10,4 MSEK per 31 december 2019) och för Moderbolaget till 8,4 MSEK (10,0 MSEK). Periodens kassaflöde för Koncernen uppgår till -34,4 MSEK (38,4 MSEK) och för Moderbolaget till -30,4 MSEK (30,4 MSEK). Koncernens planmässiga amorteringar av långfristiga banklån har under perioden uppgått till ca 44,1 MSEK (30,3 MSEK) och för Moderbolaget 19,9 MSEK (9,9 MSEK).

**Produktion**

Elproduktionen för Koncernen uppgick under perioden till ca 308 GWh, jämfört med 265 GWh samma period föregående år. Tillkommande produktion från andel i intressebolag uppgår under perioden till ca 10 GWh (7,5 GWh). Vindarna var normala för perioden.

**Personal**

Antalet anställda uppgick under perioden till 7 (5) heltidstjänster fördelade på 8 (7) personer. Lönekostnaderna för Koncernen och Moderbolaget uppgick till 6,3 MSEK (5,4 MSEK).

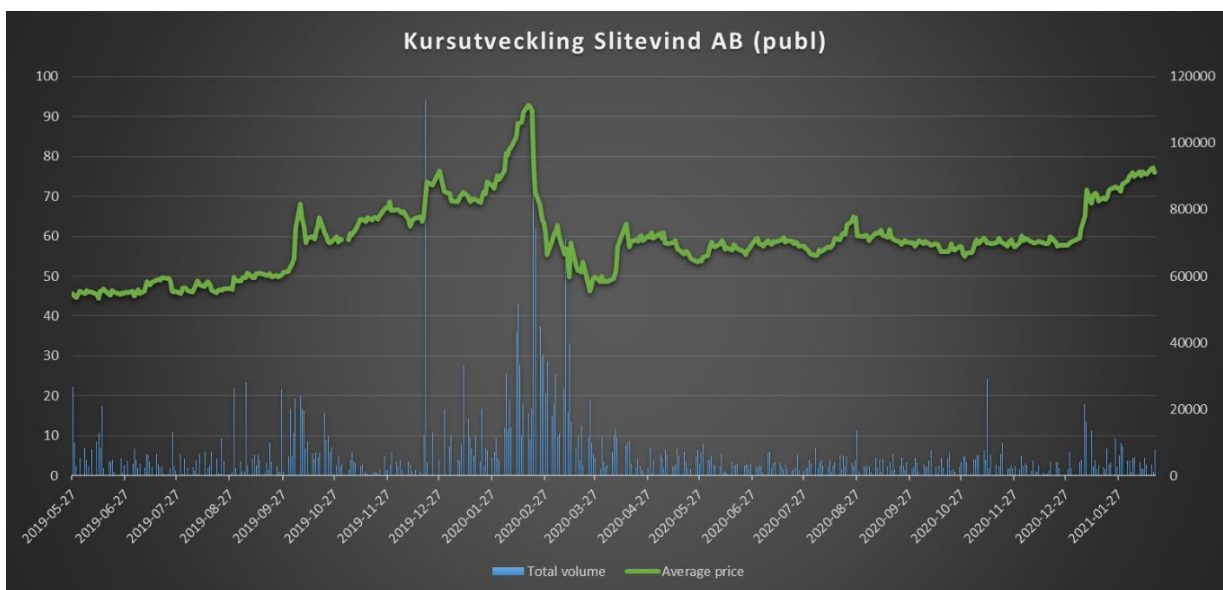


## Övriga upplysningar

### Aktien

Slitevind AB's aktie handlas sedan 2019-05-27 på Nasdaq First North Growth Market under kortnamnet SLITE. Certified Adviser är Aqurat Fondkommission AB (mail [info@aqurat.se](mailto:info@aqurat.se), telefon 08-684 05 800).

Antalet aktier i bolaget är 5 902 067 st per 2020-12-31.



### Ägarförhållanden

Slitevind AB har cirka 2300 st aktieägare per 30 december 2020 vilket är en ökning från ca 300 st vid tidpunkten för listningen på Nasdaq First North Growth Market 2019-05-27.

En förteckning över bolagets största aktieägare finns på bolagets hemsida [www.slitevind.se](http://www.slitevind.se).

### Utdelning

Bolaget långsiktiga mål är att leverera en stabil direktavkastning i form av en årlig utdelning som motsvarar 25-50% av årets resultat efter skatt. För de närmaste åren är styrelsens bedömning att investeringsklimatet kommer vara fortsatt gynnsamt varför investeringar prioriteras före utdelning. Styrelsen föreslår att ingen utdelning lämnas för verksamhetsåret 2020.

### **Årsstämma**

Årsstämman äger rum den 20 maj 2021. Årsstämman kommer genomföras utan fysisk närvaro, aktieägarna ges möjlighet att utöva sin rösträtt genom poströstning med stöd av bestämmelserna i lag (2020:198) om tillfälliga undantag för att underlätta genomförandet av bolags- och föreningsstämmor. Information om stämman kommer att finnas tillgänglig på Slitevinds hemsida senast 22 april 2021.

### **Teckningsoptioner**

VD Jonas Dahlström innehar 150 000 st teckningsoptioner ur serierna 2018/2021 (TO2021) respektive 2018/2022 (TO2022) och teknisk chef Göran Bylund innehar 100 000 st. Varje TO2021 (100 000 st) ger rätt att teckna en ny aktie i Slitevind AB under perioden 1 januari 2021 – 30 juni 2021 till kurs 30:60 SEK per aktie. Varje TO2022 (150 000 st) ger rätt att teckna en ny aktie i Slitevind AB under perioden 1 januari 2022 – 30 juni 2022 till kurs 33:70 SEK per aktie.

### **Finansiell kalender**

En finansiell kalender finns tillgänglig på Bolagets hemsida [www.slitevind.se](http://www.slitevind.se).

### **Framtidsutsikter**

Spotpriserna på el har varit låga under 2020 till följd av Corona-krisen och det hydrologiska överskottet. Under inledningen av 2021 har elpriserna stigit. Vi har relativt låga produktionskostnader och arbetar med prissäkringar för att skapa jämnare intäkter än vad spotmarknaden erbjuder. Den långsiktiga trenden med kraftigt ökad efterfrågan och konsumtion av el kvarstår till följd av att nya delar av industrin och samhället elektrifieras och det fossila fasas ut. Datahallar och datalagring, liksom elektrifiering av transportsektorn och industrin, bidrar till att elanvändningen i Sverige 2045 enligt en rapport från Svenskt Näringsliv förväntas uppgå till ca 200 TWh gentemot dagens ca 130 TWh. Det har annonserats ytterligare investeringar sedan rapporten presenterades 2019 som gör att den siffran sannolikt kommer att öka. Med den absoluta huvuddelen av vår produktion i prisområdet SE3 har vi en bra position i relation till de kommande årens förväntade geografiska efterfrågan.

### **Övriga väsentliga händelser under kvartalet**

Inga övriga väsentliga händelser under kvartalet finns att rapportera.

### **Närstående transaktioner**

Bolaget har under året betalat ränta med 0,16 MSEK till Tamt AB (Theodor Jeansson) för lån som per 2020-12-31 uppgår till 15 MSEK (7,5 MSEK per 2019-12-31) och löper med 5% årsränta. Detta lån är taget som bryggfinansiering vid förvärv av vindkrafttillgångar och avses ersättas med långfristiga banklån.

### **Väsentliga händelser efter periodens utgång**

Inga väsentliga händelser efter periodens utgång finns att rapportera.



### **Om rapporten**

Denna rapport har inte varit föremål för granskning av bolagets revisor.

Inkluderade i koncernredovisningen är helägda dotterbolagen Samkraft Långberget AB, Samkraft Grännsjön AB, Saba Wind OY AB, Istad Enterprise AB, Gärdslösa Enterprise AB, Silkomhöjden Enterprise AB (inklusive under perioden fusionerade dotterbolaget Driftbolaget Silkomhöjden Vind AB), Isgrannatorp Enterprise AB, Ryd Enterprise AB, Orust Enterprise AB, Lärbro SPW AB samt delägda bolagen KlasBod Vindkraft AB (66,1%), Skålsparcken AB (55%) och Österudd och Näs Annex AB (51,43%).

Intressebolaget Näsvid AB (47,9%) har konsoliderats enligt kapitalandelsmetoden. Vidare finns ett antal intressebolag som fungerar som driftbolag i enskilda vindkraftparker som inte har konsoliderats.

Bilder från Bildvision.

### **För ytterligare information kontakta:**

Jonas Dahlström, VD

0702-28 44 04

[jonas@slitevind.se](mailto:jonas@slitevind.se)

Cecilia Wahlberg, Ekonomichef

0498-260 554

[cecilia@slitevind.se](mailto:cecilia@slitevind.se)

**Visby den 25/2 2021**

*Slitevind AB (publ)*

*Styrelsen*

**Koncernresultaträkning i sammandrag**

	<b>1 okt - 31 dec 2020</b>	<b>1 okt - 31 dec 2019</b>	<b>1 jan - 31 dec 2020</b>	<b>1 jan - 31 dec 2019</b>
Nettoomsättning	26 409 991	29 211 708	90 550 871	103 557 876
Övriga rörelseintäkter	1 043 361	209 450	2 439 534	739 260
Direkta kostnader	-6 918 975	-6 751 604	-26 784 518	-24 505 451
<b>Bruttoresultat</b>	<b>20 534 377</b>	<b>22 669 554</b>	<b>66 205 887</b>	<b>79 791 685</b>
Personalkostnader	-1 805 367	-1 682 111	-6 257 543	-5 397 801
Övriga rörelsekostnader	-1 966 700	-1 376 617	-5 916 558	-5 126 366
<b>EBITDA</b>	<b>16 762 310</b>	<b>19 610 826</b>	<b>54 031 786</b>	<b>69 267 518</b>
Av- och nedskrivningar	-10 801 987	-9 896 458	-41 489 896	-37 112 747
<b>EBIT</b>	<b>5 960 323</b>	<b>9 714 368</b>	<b>12 541 890</b>	<b>32 154 771</b>
Finansnetto	-3 440 516	-3 417 187	-12 173 365	-13 477 174
<b>Resultat efter finansiella poster</b>	<b>2 519 807</b>	<b>6 297 181</b>	<b>368 525</b>	<b>18 677 597</b>
Skatt på periodens resultat		-686 418		-686 418
Uppskjuten skatt		-484 500		-484 500
<b>Periodens resultat</b>	<b>2 519 807</b>	<b>5 126 263</b>	<b>368 525</b>	<b>17 506 679</b>

## Hänförligt till:

Moderbolagets aktieägare	2 023 447	4 880 202	-1 727 642	16 322 046
Innehav utan bestämmande inflytande	496 360	246 061	2 096 167	1 184 633
Resultat per aktie moderbolagets aktieägare	0,34	0,91	-0,29	3,05
Antal aktier vid periodens utgång	5 902 067	5 352 067	5 902 067	5 352 067
Genomsnittligt antal aktier	5 902 067	5 352 067	5 892 900	5 229 845



**Koncernbalansräkning i sammandrag**

TILLGÅNGAR	2020-12-31	2019-12-31
Anläggningstillgångar		
Immateriella anläggningstillgångar	1 063 547	1 595 317
Materiella anläggningstillgångar	611 834 763	594 641 967
Finansiella anläggningstillgångar	14 243 795	12 175 185
<b>Summa anläggningstillgångar</b>	<b>627 142 105</b>	<b>608 412 469</b>
<b>Omsättningstillgångar</b>		
Varulager	4 067 171	2 037 585
Övriga omsättningstillgångar	19 367 901	19 859 501
Kassa och bank	9 250 341	43 644 563
<b>Summa omsättningstillgångar</b>	<b>32 685 413</b>	<b>65 541 649</b>
<b>Summa tillgångar</b>	<b>659 827 518</b>	<b>673 954 118</b>
<b>EGET KAPITAL OCH SKULDER</b>		
Aktiekapital	59 020 670	53 520 670
Annat eget kapital inkl årets resultat	163 008 752	170 485 056
Eget kapital hänförligt moderbolagets aktieägare	222 029 422	224 005 726
Innehav utan bestämmande inflytande	16 524 758	14 779 886
<b>Summa eget kapital</b>	<b>238 554 180</b>	<b>238 785 612</b>
<b>Avsättningar</b>	<b>22 164 962</b>	<b>22 005 033</b>
<b>Skulder</b>		
Långfristiga skulder	333 602 415	338 851 604
Kortfristiga skulder	65 505 961	74 311 869
<b>Summa skulder</b>	<b>399 108 376</b>	<b>413 163 473</b>
<b>Summa eget kapital och skulder</b>	<b>659 827 518</b>	<b>673 954 118</b>

**Förändring i eget kapital, Koncernen**

	2020-12-31	2019-12-31
<b>Eget kapital vid periodens ingång</b>	<b>238 785 612</b>	<b>157 077 845</b>
Tillfört kapital teckningsoptioner	0	0
Nyemission	0	20 125 010
Nyemission, pågående	0	34 100 000
Emissionskostnader	0	-847 645
Periodens resultat	368 525	17 506 679
Övrigt totalresultat för perioden	-245 904	921 536
Korrigerering för minoritetsintressen	-354 053	9 902 187
<b>Eget kapital vid periodens utgång</b>	<b>238 554 180</b>	<b>238 785 612</b>

Kassaflödesanalys koncernen	2020 okt-dec	2019 okt-dec	2020 jan-dec	2019 jan-dec
<b>Den löpande verksamheten</b>				
Resultat efter finansiella poster	2 519 807	6 297 181	368 525	18 842 597
Justeringar för poster som inte ingår i kassaflödet	10 801 987	9 896 458	41 489 896	37 112 747
	<b>13 321 794</b>	<b>16 193 639</b>	<b>41 858 421</b>	<b>55 955 344</b>
<b>Kassaflöde från den löpande verksamheten före förändring av rörelsekapital</b>	<b>13 321 794</b>	<b>16 193 639</b>	<b>41 858 421</b>	<b>55 955 344</b>
<b>Kassaflöde från förändringar i rörelsekapital</b>				
Förändring av lager	-1 485 781	-719 812	-2 029 586	-937 167
Förändring av kortfristiga fordringar	-4 808 344	-4 502 014	491 600	-4 145 057
Förändring av kortfristiga skulder	18 937 202	24 504 242	-8 805 908	5 716 769
<b>Kassaflöde från den löpande verksamheten</b>	<b>25 964 871</b>	<b>35 476 055</b>	<b>31 514 527</b>	<b>56 589 889</b>
<b>Investeringsverksamheten</b>				
Förändring materiella anläggningstillg.	-16 721 399	-10 794 463	-58 590 950	-102 011 376
Förändring finansiella anläggningstillg.	773 671	-1 334 011	-2 068 610	6 357 704
<b>Kassaflöde från investeringsverksamheten</b>	<b>-15 947 728</b>	<b>-12 128 474</b>	<b>-60 659 560</b>	<b>-95 653 672</b>
<b>Finansieringsverksamheten</b>				
Förändring långfristiga skulder	-10 780 635	-19 159 327	-7 930 597	30 124 650
Förändring checkräkningskredit	162 341	-3 112 850	2 681 408	-6 795 823
Nyemission				20 000 010
Nyemission, pågående		34 100 000		34 100 000
<b>Kassaflöde från finansieringsverksamheten</b>	<b>-10 618 294</b>	<b>11 827 823</b>	<b>-5 249 189</b>	<b>77 428 837</b>
<b>Periodens kassaflöde</b>	<b>-601 151</b>	<b>35 175 404</b>	<b>-34 394 222</b>	<b>38 365 054</b>
<b>Likvida medel vid periodens början</b>	<b>9 851 492</b>	<b>8 469 159</b>	<b>43 644 563</b>	<b>5 279 509</b>
<b>Likvida medel vid periodens slut</b>	<b>9 250 341</b>	<b>43 644 563</b>	<b>9 250 341</b>	<b>43 644 563</b>
<b>Varav checkräkningskredit (11 MSEK beviljad)</b>	<b>3 309 468</b>	<b>628 060</b>	<b>3 309 468</b>	<b>628 060</b>

**Moderbolagets resultaträkning i sammandrag**

	<b>1 okt - 30 dec</b>	<b>1 okt - 31 dec</b>	<b>1 jan - 30 dec</b>	<b>1 jan - 31 dec</b>
	<b>2020</b>	<b>2019</b>	<b>2020</b>	<b>2019</b>
Nettoomsättning	11 175 520	10 563 286	36 067 154	36 635 197
Övriga rörelseintäkter	113 687	188 000	229 330	338 000
Direkta kostnader	-1 801 399	-2 916 039	-7 907 180	-7 632 058
<b>Bruttoresultat</b>	<b>9 487 808</b>	<b>7 835 247</b>	<b>28 389 304</b>	<b>29 341 139</b>
Personalkostnader	-1 779 213	-1 665 622	-6 231 389	-5 381 016
Övriga rörelsekostnader	-671 026	-653 850	-3 197 906	-3 631 302
<b>EBITDA</b>	<b>7 037 569</b>	<b>5 515 775</b>	<b>18 960 009</b>	<b>20 328 821</b>
Av- och nedskrivningar	-4 611 321	-3 832 256	-17 585 906	-14 506 001
<b>EBIT</b>	<b>2 426 248</b>	<b>1 683 519</b>	<b>1 374 103</b>	<b>5 822 820</b>
Finansnetto	-1 524 933	-1 415 924	-5 148 347	-5 595 756
<b>Resultat efter finansiella poster</b>	<b>901 315</b>	<b>267 595</b>	<b>-3 774 244</b>	<b>227 064</b>
Bokslutsdispositioner	0	700 000	0	700 000
<b>Resultat före skatt</b>	<b>901 315</b>	<b>967 595</b>	<b>-3 774 244</b>	<b>927 064</b>
Skatt på periodens resultat	0	0	0	0
<b>Periodens resultat</b>	<b>901 315</b>	<b>967 595</b>	<b>-3 774 244</b>	<b>927 064</b>

**Moderbolagets balansräkning i sammandrag**

TILLGÅNGAR	2020-12-31	2019-12-31
<b>Anläggningstillgångar</b>		
Immateriella anläggningstillgångar	0	0
Materiella anläggningstillgångar	279 839 818	234 056 390
Finansiella anläggningstillgångar	91 667 899	103 944 688
<b>Summa anläggningstillgångar</b>	<b>371 507 717</b>	<b>338 001 078</b>
<b>Omsättningstillgångar</b>		
Varulager	2 634 612	1 046 393
Övriga omsättningstillgångar	15 541 269	14 323 236
Kassa och bank	561 661	30 953 941
<b>Summa omsättningstillgångar</b>	<b>18 737 542</b>	<b>46 323 570</b>
<b>Summa tillgångar</b>	<b>390 245 259</b>	<b>384 324 648</b>
<b>EGET KAPITAL OCH SKULDER</b>		
Aktiekapital	59 020 670	53 520 670
Aktiekapital inbetalt ej registrerat	0	5 500 000
Reservfond	190 109	190 109
Fritt eget kapital	39 502 025	43 276 269
<b>Eget kapital</b>	<b>98 712 804</b>	<b>102 487 048</b>
<b>Obeskattade reserver</b>	<b>97 500 000</b>	<b>97 500 000</b>
<b>Avsättningar</b>	<b>197 369</b>	<b>156 580</b>
<b>Skulder</b>		
Långfristiga skulder	158 077 546	138 997 335
Kortfristiga skulder	35 757 540	45 183 685
<b>Summa skulder</b>	<b>193 835 086</b>	<b>184 181 020</b>
<b>Summa eget kapital och skulder</b>	<b>390 245 259</b>	<b>384 324 648</b>
<b>Förändring i eget kapital, moderbolaget</b>	<b>2020-09-30</b>	<b>2019-12-31</b>
<b>Eget kapital vid periodens ingång</b>	<b>102 487 048</b>	<b>48 307 619</b>
Tillfört kapital teckningsoptioner	0	0
Nyemission	0	20 000 010
Nyemission, pågående	0	34 100 000
Emissionskostnader	0	-847 645
Periodens resultat	-3 774 244	927 064
<b>Eget kapital vid periodens utgång</b>	<b>98 712 804</b>	<b>102 487 048</b>

<b>Kassaflödesanalys moderbolaget</b>	<b>2020</b>	<b>2019</b>	<b>2020</b>	<b>2019</b>
<b>Den löpande verksamheten</b>	<b>okt-dec</b>	<b>okt-dec</b>	<b>jan-dec</b>	<b>jan-dec</b>
Resultat efter finansiella poster	901 315	267 595	-3 774 244	227 064
Justeringar för poster som inte ingår i kassaflödet	4 611 321	3 694 809	17 585 906	14 399 147
	<b>5 512 636</b>	<b>3 962 404</b>	<b>13 811 662</b>	<b>14 626 211</b>
<b>Kassaflöde från den löpande verksamheten före förändring av rörelsekapital</b>	<b>5 512 636</b>	<b>3 962 404</b>	<b>13 811 662</b>	<b>14 626 211</b>
<b>Kassaflöde från förändringar i rörelsekapital</b>				
Förändring av lager	-1 333 717	-533 273	-1 588 219	-716 623
Förändring av kortfristiga fordringar	83 443	-1 126 569	-1 218 033	-256 777
Förändring av kortfristiga skulder	10 679 519	6 731 752	-9 426 145	-5 858 972
<b>Kassaflöde från den löpande verksamheten</b>	<b>14 941 881</b>	<b>9 034 314</b>	<b>1 579 265</b>	<b>7 793 839</b>
<b>Investeringsverksamheten</b>				
Förändring materiella anläggningstillgångar	-17 092 804	0	-63 328 545	-27 801 077
Förändring finansiella anläggningstillgångar	3 130 344	-11 953 531	12 276 789	-1 706 156
<b>Kassaflöde från investeringsverksamheten</b>	<b>-13 962 460</b>	<b>-11 953 531</b>	<b>-51 051 756</b>	<b>-29 507 233</b>
<b>Finansieringsverksamheten</b>				
Förändring långfristiga skulder	-1 137 511	-3 824 273	16 520 158	4 903 875
Förändring checkräkningskredit	158 090	2 847 185	2 560 053	-6 897 909
Nyemission	0	0	0	20 000 010
Nyemission inbetalt ej registrerad	0	34 100 000	0	34 100 000
<b>Kassaflöde från finansieringsverksamheten</b>	<b>-979 421</b>	<b>33 122 912</b>	<b>19 080 211</b>	<b>52 105 976</b>
<b>Periodens kassaflöde</b>	<b>0</b>	<b>30 203 695</b>	<b>-30 392 280</b>	<b>30 392 582</b>
<b>Likvida medel vid periodens början</b>	<b>561 661</b>	<b>750 246</b>	<b>30 953 941</b>	<b>561 359</b>
<b>Likvida medel vid periodens slut</b>	<b>561 661</b>	<b>30 953 941</b>	<b>561 661</b>	<b>30 953 941</b>
<b>Nyttjad checkräkningskredit (10 MSEK beviljad)</b>	<b>2 560 053</b>	<b>0</b>	<b>2 560 053</b>	<b>0</b>

## Redovisningsprinciper

Delårsrapporten upprättas i huvudsak enligt IAS 34 "Delårsrapportering".

Årsredovisningar upprättas i enlighet med årsredovisningslagen och enligt Bokföringsnämndens allmänna råd BFNAR 2021:1 Årsredovisning och koncernredovisning (K3).

Koncernredovisning har upprättats från och med räkenskapsåret 2017.

Koncernen är delägare i ett antal driftbolag som inte äger några tillgångar och vars enda syfte är att samordna driften i enskilda vindkraftparker där Koncernen äger vindkraftverk. Dessa bolag konsolideras inte i koncernredovisningen för perioden. Detta gäller även 100% ägda Driftbolaget Silkomhöjden Vind AB och 67% ägda Isgrannatorp Drift AB.

Intressebolaget Näsvid AB har konsoliderats enligt kapitalandelsmetoden från och med andra kvartalet 2019.

Leasingavtal och arrendeavtal redovisas inte i balansräkningen.

## Definitioner av nyckeltal

EBITDA – Rörelseresultat före avskrivningar.

EBIT – Rörelseresultat.

EBITDA-marginal – Rörelseresultat före avskrivningar i förhållande till summa intäkter.

Rörelsemarginal – Rörelseresultat (EBIT) i förhållande till summa intäkter.

Soliditet – Justerat Eget Kapital i förhållande till totala tillgångar.

Nettoskuld – Räntebärande skulder minskat med kassa.

Finansnetto – Finansiella intäkter minus finansiella kostnader.