

Delårsrapport 1 januari – 30 september 2020



INNEHÅLL

Koncernen i sammandrag	3
VD har ordet	5-9
Kvartalet i korthet	10-11
Nio första månaderna i korthet	12-13
Övriga upplysningar	14-15
Koncernen	16-18
Moderbolaget	19-21
Redovisningsprinciper	22

Slitevind AB (publ)

Org. nr. 556453-2819

Postadress:

Box 3041, 621 11 Visby

Besöksadress:

Gotenhofsgatan 11, 621 58 Visby

Tel: 0498-26 05 50

slitevind@slitevind.se

Delårsrapport 1 januari – 30 september 2020

Tredje kvartalet för Koncernen i sammandrag:

- Nettoomsättningen uppgick till 17 103 tkr (20 748 tkr).
- Rörelseresultatet före avskrivningar (EBITDA) uppgick till 8 891 tkr (13 536 tkr).
- Rörelseresultatet (EBIT) uppgick till - 1 792 tkr (4 240 tkr).
- Resultat före skatt uppgick till - 4 869 tkr (1 004 tkr).
- Produktionen under kvartalet uppgick till 60 GWh (52.5 GWh).

Första nio månaderna för Koncernen i sammandrag:

- Nettoomsättningen uppgick till 64 141 tkr (74 346 tkr).
- Rörelseresultatet före avskrivningar (EBITDA) uppgick till 37 269 tkr (49 656 tkr).
- Rörelseresultatet (EBIT) uppgick till 6 582 tkr (22 440 tkr).
- Resultat före skatt uppgick till - 2 151 tkr (12 449 tkr).
- Produktionen under perioden uppgick till 220 GWh (188.5 GWh).

	Q3	Q3	Q1-Q3	Q1-Q3	Helår
Nyckeltal	2020	2019	2020	2019	2019
Nettoomsättning, tkr	17 103	20 748	64 141	74 346	103 558
EBITDA, tkr	8 891	13 536	37 269	49 656	69 268
EBIT, tkr	- 1 792	4 240	6 582	22 440	32 154
Resultat före skatt, tkr	- 4 869	1 004	- 2 151	12 449	18 678
Koncernens elproduktion, MWh	60 000	52 500	220 000	188 500	265 000

Verksamheten i sammandrag

Slitevind AB (publ) är moderbolag i en Koncern som producerar och säljer el-, elcertifikat och ursprungsgarantier samt förvaltar vindkraftsanläggningar. Bolaget är en etablerad aktör inom förnyelsebar och miljövänlig vindkraftsproduktion som utgör basen för verksamheten. Bolaget äger och driver vindkraftsanläggningar i Sverige och en anläggning i Finland. Fokus för verksamheten ligger på att successivt utveckla och utöka produktionskapaciteten genom nyinvesteringar och förbättringsarbeten på existerande anläggningar. Bolaget bildades 1992 som ett av pionjärbolagen i den svenska vindkraftbranschen. Mellan 2005 och 2014 arbetade bolaget även med projekteringsverksamhet men har sedan 2015 återgått till kärnverksamheten, elproduktion. De senaste åren har ca 515 MSEK investerats i tillkommande vindkraftsproduktion. Koncernen har per 2020-09-30 en produktionskapacitet om ca 300 GWh normalårsproduktion vilket är en fyrdubbling sedan 2015. Bolaget arbetar kontinuerligt med att utöka och förnygra produktionskapaciteten.





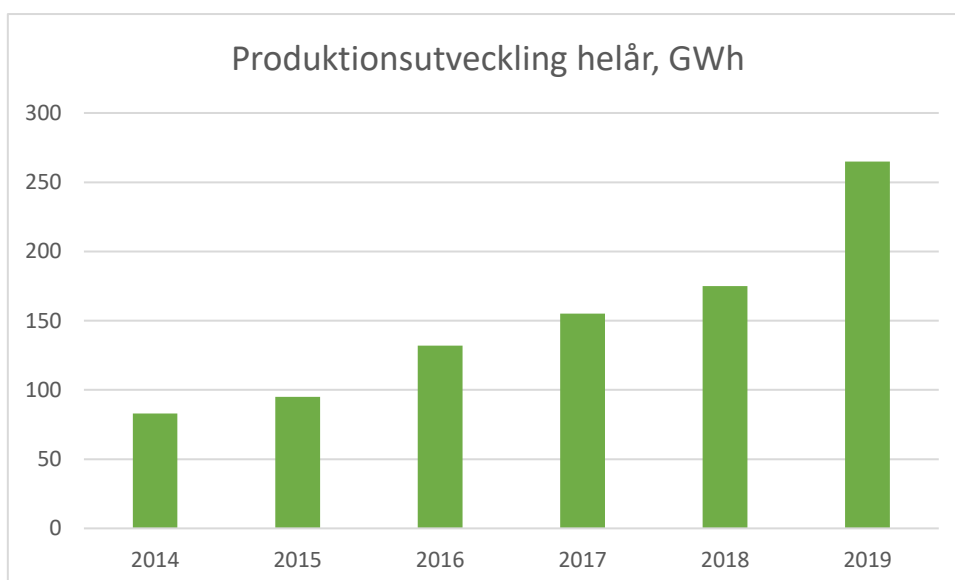
VD har ordet

De rörliga elpriserna har för tredje kvartalet varit något bättre än under andra kvartalet men vi befinner oss fortfarande på historiskt låga nivåer. Resultatet är något bättre än andra kvartalet men till följd av låga elpriser klart sämre än tredje kvartalet föregående år vilket resulterar i underskott på EBIT-nivå och som resultat före skatt.

De välfyllda vattenmagasinen gör också prisprofilen sämre för vindkraft. Priset för vindkraftsel är normalt något lägre än månadens snittpris på Nordpool beroende på att huvuddelen av elen säljs när det blåser mycket och när det blåser mycket så sjunker spotpriset under medel. Skillnaden har dock varit betydligt större än normalt de senaste kvartalen.

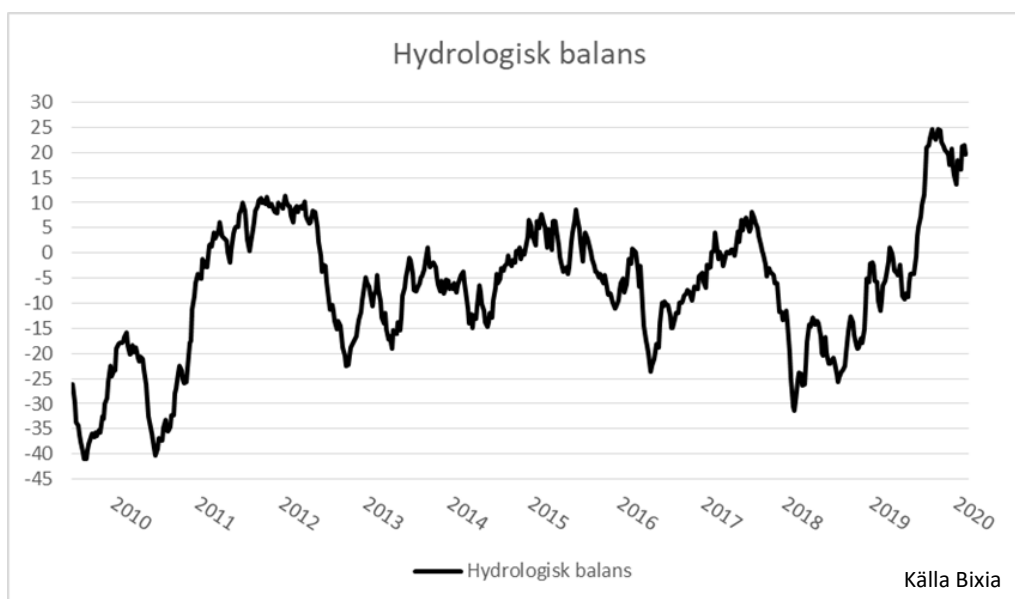
Säsongsvariationer i vind och avräkningspriser gör att andra och tredje kvartalen normalt är klart svagare än första och fjärde kvartalen. Kvartalets produktion om 60 GWh (52.5 GWh) är i linje med

våra förväntningar. Den ackumulerade produktionen om 220 GWh (188.5 GWh) till och med sista september ger goda förutsättningar för att på helår nå milstolpen 300 GWh produktion.



Elmarknaden

Corona-pandemin fortsätter inverka negativt på elpriserna genom på kort sikt minskad efterfrågan på el i Europa. På längre sikt påverkas marknadsaktörernas framtidsförväntningar vilket ger negativ inverkan på terminspriserna. Det senaste året har innehållit mer nederbörd än normalt vilket dessutom ger välfyllda vattenmagasin. Bra tillgång på vatten, mildt väder, lägre efterfrågan på el och hög tillgänglighet i samtliga produktionsslag resulterar i låga elpriser. Det hydrologiska överskottet är för närvarande på en historiskt hög nivå.



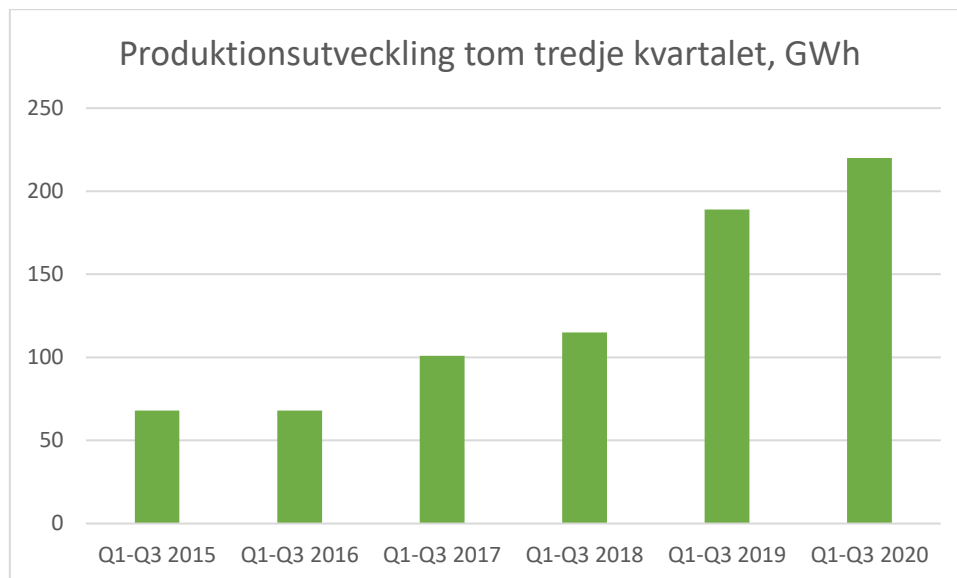
Fokus på produktionskostnader

Vi arbetar kontinuerligt för att sänka våra produktionskostnader genom förbättringar i existerande anläggningar och genom att leta nyinvesteringar som är lönsamma givet marknadens förutsättningar vid varje givet investeringstillfälle. För närvarande betyder det att kompletterande förvärv skall vara lönsamma vid en elprisnivå kring 25 öre. Första juli ökade vi produktionskapaciteten med ca 15 GWh genom ett tilläggsförvärv på Näsudden, Gotland. Med ca 300 GWh i normalårsproduktion och vindkrafttillgångar till ett bokfört värde om ca 620 MSEK i koncernen är förhållandet mellan bokfört värde och årsproduktion bland de bästa i branschen. Vi är väl positionerade som en betydande producent av miljövänlig och förnybar el som ger stor potential när elpriserna återhämtar sig.

Investeringsmöjligheter

Med vår ambition att vara drivande i konsolideringen av vårt marknadssegment, definierat som projekt med upp till ca 10 vindkraftverk, skapas det möjligheter med nuvarande marknadsförutsättningar. Den tillfälliga nedgången på elmarknaden ökar utbudet av driftsatta projekt till salu på marknaden. Med relativt god finansiell stabilitet befinner vi oss i en bra position i denna marknad. Per 2020-07-01 tillträdde bolaget ytterligare ca 15 GWh produktionskapacitet på Näsudden, Gotland. Efter rapportperiodens utgång tillträdde bolaget per 2020-11-16 ytterligare ca 11 GWh produktionskapacitet vid Fallåsberget i Ockelbo kommun genom förvärv av två stycken Siemens 2 MW maskiner drifttagna 2013.

Produktionsutveckling årets nio första månader jämfört med tidigare år



Service och förvaltning

Vi är starkt fokuserade på att sänka kostnaderna för service och underhåll. Vårt egna serviceteam sköter ett ökande antal egna och externa maskiner samtidigt som det ger oss bättre kunskap och kompetens vid upphandling av service och underhållstjänster för de vindkraftverk vi inte sköter själva. Valmöjligheten ökar och förhandlingsituationen förbättras med ett ökande antal aktörer på marknaden.

Under kvartalet började vi leverera våra första förvaltningsavtal med externa kunder för två projekt med totalt ca 100 GWh i årlig produktion. Extern förvaltning är ett område som succesivt kan ge kompletterande intäkter och ökade volymfördelar.

Försämrat resultat för kvartalet

Koncernens vindkraftverk producerade 60 GWh (52.5 GWh) under tredje kvartalet 2020. Nettoomsättningen uppgår till 17,1 MSEK (20,7 MSEK), EBITDA på 8,9 MSEK (13,5 MSEK) och negativt EBIT med - 1,8 MSEK (4,2 MSEK). Koncernens årliga produktionskapacitet vid utgången av rapporteringsperioden är ca 300 GWh.

Anledningen till det försämrade resultatet är fortsatt låga elpriser. Vi har ca 50% av vår elproduktion för 2020 säkrad till ca 34 öre men betalningen för den del som sålts till spot hamnar i prisområde SE3, där Slitevind har ca 70% av vår produktion, på motsvarande ca 23 öre. Spotmarknadens månadsmedel uppgår till ca 26 öre i SE3 men eftersom avräkning sker per timme så ersätts vindkraft normalt lägre än månadsmedel då det generellt tenderar till att vara högre elpriser när det blåser mindre medan produktionen ofta är mindre under timmar med riktigt höga elpriser. Denna effekt benämns profilkostnad och har i kvartalet varit ca 3 öre. Det är lägre än under andra kvartalet men fortsatt relativt högt. Sett i ett historiskt perspektiv har profilkostnaden varit ca 5%, motsvarande 2 öre vid ett elpris om 40 öre.

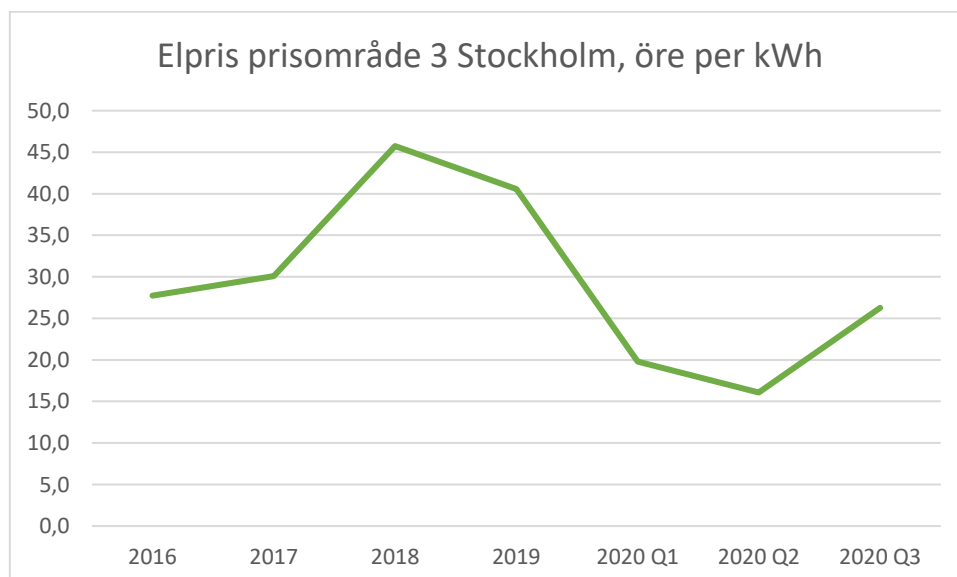
Framtidsutsikter

Spotpriserna på el har varit mycket låga under kvartalet till följd av Corona-krisen och ett kraftigt hydrologiskt överskott. Den långsiktiga trenden med kraftigt ökad efterfrågan och konsumtion av el kvarstår till följd av att nya delar av industrin och samhället elektrifieras och det fossila fasas ut. Datahallar och datalagring, liksom elektrifiering av transportsektorn och industrin, bidrar till att elanvändningen i Sverige 2045 enligt en rapport från Svenskt Näringsliv förväntas uppgå till ca 200 TWh gentemot dagens ca 140 TWh.

Torrare väder med en återställd hydrologisk balans samt minskad effekt vad gäller Corona-krisen är en förutsättning för återhämtning i prisbilden. 2021 riskerar att bli svagare än 2020 om inte elpriserna vänder uppåt. Spotpriset på el i prisområde SE3 har de senaste 5 åren varit knappt 35 öre, snittpriset för innevarande år är ca 21 öre till och med september. Flertalet aktörers långsiktiga prisprognoser över 10-15 år ligger generellt för SE3 på en genomsnittlig nivå om ca 35-40 öre men med lägre förväntningar för de närmaste åren. Vid dessa nivåer finns mycket bra förutsättningar för god lönsamhet i Slitevinds anläggningar.

Av produktionen för 2020 är ca 150 GWh (ca 50%) av elen prissäkrad motsvarande 34 öre och 150 GWh av elcertifikaten till motsvarande ca 6 öre. För 2021 är hittills ca 20% av elen prissäkrad till 30 öre och motsvarande ca 60 GWh elcertifikat till 10 öre. Om inte tillräcklig mängd prissäkringar för 2021 kan göras till nivå över 25 öre kan vi komma inleda 2021 med en lägre säkringsnivå än målet om 50%.

Elprisets utveckling



Källa elen.nu

Fokus på sänkta kostnader

Slitevind arbetar kontinuerligt för att sänka våra produktion- och finansieringskostnader med målet att senast 2022 kunna klara ett nollresultat före skatt med knappt 30 öre per kWh i snittintäkt för Koncernen. För att nå en snittintäkt per såld kWh om knappt 30 öre behöver erhållet bruttoförsäljningspris för summan av el-, elcertifikat, ursprungsgarantier och nätnytta vara upp till 3 öre högre då ca 75 GWh av totalt 300 GWh produktion hanteras via driftbolag där Koncernen får en månatlig nettoersättning utbetald efter avdrag för driftkostnader.

En snittintäkt på årsbasis om ca 17 öre per kWh ger nollresultat i Koncernen som resultat före avskrivningar men efter finansnetto. Slitevind räknar med ökade intäkter från förvaltning och service av externa anläggningar samtidigt som andelen maskiner i egen service kommer öka varmed driftkostnaderna över tid förväntas sjunka i jämförelse med nuvarande nivå.

Förädling av tillgångarna med ett evigt synsätt

Vi fortsätter jobba aktivt med förädlingen av våra tillgångar för att skapa värden och affärsmöjligheter och för att synliggöra övervärden i våra produktionstillgångar. Att succesivt öka ägandet i våra vindkraftparker skapar värden då vi kan optimera drift och förvaltning. Vi bedömer även marknadsvärdet som något högre på hela vindkraftparker än vad gäller andelar eller enstaka vindkraftverk.

Det finns ett stort värde i att säkerställa fortsatt drift i anläggningarna bortom 25 år genom förlängning av arrenden och förnyande av tillstånd för att möjliggöra nyinvesteringar i repowering eller livstidsförlängningar. Allt fler aktörer förlänger avskrivningstid och teknisk livslängd på sina projekt till 30 år som verkar utvecklas till ny branschstandard.

Jonas Dahlström, VD



Kvartalet i korthet

Omsättning

Koncernens nettoomsättning under kvartalet uppgick till 17,1 MSEK (20,7 MSEK). Moderbolagets nettoomsättning uppgick till 6,3 MSEK (8,0 MSEK). Koncernen har under kvartalet erhållit ca 1 MSEK i övriga rörelseintäkter i form av statligt omställningsstöd till följd av Corona-pandemin.

Resultat

Koncernens rörelseresultat före avskrivningar (EBITDA) uppgick till 8,9 MSEK (13,5 MSEK) för kvartalet. Moderbolagets rörelseresultat före avskrivningar (EBITDA) uppgick till 3,0 MSEK (5,0 MSEK). Rörelseresultat efter avskrivningar men före räntekostnader (EBIT) uppgick för Koncernen till -1,8 MSEK (4,2 MSEK), motsvarande siffror för Moderbolaget är -1,5 MSEK (1,2 MSEK). Resultat efter finansiella poster uppgick till -4,9 MSEK (1,0 MSEK) för Koncernen och -2,8 MSEK (-0,3 MSEK) för Moderbolaget.

EBITDA-marginal och rörelsemarginal

Koncernens EBITDA-marginal för kvartalet uppgick till 48% (65%), rörelsemarginalen uppgick till -10% (20%). Moderbolagets EBITDA-marginal uppgick till 46% (62%), rörelsemarginalen uppgick till -24% (15%).

Tillgångar

Koncernens anläggningstillgångar uppgick per den 30 september 2020 till 621,2 MSEK (607,4 MSEK per 30 september 2019). Moderbolagets anläggningstillgångar uppgick till 362,1 MSEK (329,9 MSEK per 30 september 2019). Anläggningstillgångarna består främst av materiella anläggningstillgångar i form av vindkraftverk. Flera av Slitevinds anläggningar är uppförda i Sveriges bättre vindlägen på Gotland, Öland och i Skåne.

Produktionstillgångar per 2020-09-30	MW	Produktion	
Näsudden och södra Gotland	42	125	GWh
Samkraft, från Gävle till Nordanstig	20	62	GWh
Enterprisebolagen, Öland och Götaland	20	45	GWh
Smöjen och nordöstra Gotland	14	43	GWh
Övrigt	14	25	GWh
Totalt	110	300	GWh

Avskrivningar

Koncernens avskrivningar uppgick under kvartalet till 10,7 MSEK (9,3 MSEK), Moderbolagets uppgick till 4,5 MSEK (3,8 MSEK).

Nettoskuld och soliditet

Koncernens nettoskuld uppgick per 30 september 2020 till 365,9 MSEK (386,5 MSEK per 30 september 2019). Moderbolagets nettoskuld uppgick till 168,0 MSEK (163,3 MSEK per 30 september 2019). Vid utgången av rapportperioden uppgår Koncernens soliditet till 36% (32% per 30 september 2019) och Moderbolagets till 46% (42% per 30 september 2019).

Finansnetto och räntor

Koncernens finansnetto för kvartalet uppgår till -3,1 MSEK (-3,2 MSEK), Moderbolagets uppgår till -1,2 MSEK (-1,5 MSEK). Räntekostnaderna för Koncernen uppgick till 3,2 MSEK (3,6 MSEK) och för Moderbolaget till 1,4 MSEK (1,5 MSEK).

Investeringar

Koncernens nettoinvesteringar i materiella anläggningstillgångar uppgår under kvartalet till 13,5 MSEK (4,4 MSEK) och för moderbolaget till 0 MSEK (2,2 MSEK).

Kassaflöde

Koncernens kassaflöde från den löpande verksamheten före förändring av rörelsekapital uppgår under kvartalet till 5,8 MSEK (10,3 MSEK), motsvarande siffror för Moderbolaget är 1,7 MSEK (3,5 MSEK). Outnyttjad checkräkningskredit för Koncernen uppgår per 30 september 2020 till 7,9 MSEK (7,3 MSEK per 30 september 2019) och för Moderbolaget till 7,6 MSEK (7,2 MSEK). Kvartalets kassaflöde för Koncernen uppgår till -12,6 MSEK (-6,6 MSEK) och för Moderbolaget till -0,5 MSEK (-4,0 MSEK). Koncernens planmässiga amorteringar av långfristiga banklån har under kvartalet uppgått till ca 11,5 MSEK (6,8 MSEK) och för Moderbolaget 5,1 MSEK (2,7 MSEK).

Produktion

Elproduktionen för Koncernen uppgick under kvartalet till 60 GWh, jämfört med 52,5 GWh samma kvartal föregående år. Tillkommande produktion från andel i intressebolag uppgår under kvartalet till ca 2,0 GWh (1,3 GWh). Vindarna var normala för perioden.

Personal

Antalet anställda uppgick under kvartalet till 7 (5) heltidstjänster fördelade på 8 (7) personer. Lönekostnaderna för Koncernen och Moderbolaget uppgick till 1,3 MSEK (1,0 MSEK).

Årets första nio månader i korthet

Omsättning

Koncernens nettoomsättning under perioden uppgick till 64,1 MSEK (74,3 MSEK). Moderbolagets nettoomsättning uppgick till 24,9 MSEK (26,0 MSEK). Koncernen har under perioden erhållit ca 1 MSEK i övriga rörelseintäkter i form av statligt omställningsstöd till följd av Corona-pandemin.

Resultat

Koncernens rörelseresultat före avskrivningar (EBITDA) uppgick till 37,3 MSEK (49,7 MSEK) för perioden. Moderbolagets rörelseresultat före avskrivningar (EBITDA) uppgick till 11,9 MSEK (14,8 MSEK). Rörelseresultat efter avskrivningar men före räntekostnader (EBIT) uppgick för Koncernen till 6,6 MSEK (22,4 MSEK), motsvarande siffror för Moderbolaget är -1,1 MSEK (4,1 MSEK). Resultat efter finansiella poster uppgick till -2,2 MSEK (12,4 MSEK) för Koncernen och -4,7 MSEK (-0,2 MSEK) för Moderbolaget.

EBITDA-marginal och rörelsemarginal

Koncernens EBITDA-marginal för perioden uppgick till 57% (66%), rörelsemarginalen uppgick till 10% (30%). Moderbolagets EBITDA-marginal uppgick till 48% (56%), rörelsemarginalen uppgick till -4% (16%).

Tillgångar

Koncernens anläggningstillgångar uppgick per den 30 september 2020 till 621,2 MSEK (607,4 MSEK per 30 september 2019). Moderbolagets anläggningstillgångar uppgick till 362,1 MSEK (329,9 MSEK per 30 september 2019). Anläggningstillgångarna består främst av materiella anläggningstillgångar i form av vindkraftverk. Flera av Slitevinds anläggningar är uppförda i Sveriges bättre vindlägen på Gotland, Öland och i Skåne.

Avskrivningar

Koncernens avskrivningar uppgick under perioden till 30,7 MSEK (27,2 MSEK), Moderbolagets uppgick till 13,0 MSEK (10,7 MSEK).

Nettoskuld och soliditet

Koncernens nettoskuld uppgick per 30 september 2020 till 365,9 MSEK (386,5 MSEK per 30 september 2019). Moderbolagets nettoskuld uppgick till 168,0 MSEK (163,3 MSEK per 30 september 2019). Vid utgången av rapportperioden uppgår Koncernens soliditet till 36% (32% per 30 september 2019) och Moderbolagets till 46% (42% per 30 september 2019).

Finansnetto och räntor

Koncernens finansnetto för perioden uppgår till -8,7 MSEK (-10,0 MSEK), Moderbolagets uppgår till -3,6 MSEK (-4,3 MSEK). Räntekostnaderna för Koncernen uppgick till 9,9 MSEK (10,8 MSEK) och för Moderbolaget till 4,3 MSEK (4,5 MSEK).

Investeringar

Koncernens nettoinvesteringar i materiella anläggningstillgångar uppgår under perioden till 41,9 MSEK (83,2 MSEK) och för moderbolaget till 46,3 MSEK (27,8 MSEK).

Kassaflöde

Koncernens kassaflöde från den löpande verksamheten före förändring av rörelsekapital uppgår till 28,5 MSEK (39,6 MSEK motsvarande period 2019), motsvarande siffror för Moderbolaget är 8,3 MSEK (10,5 MSEK). Outnyttjad checkräkningskredit för Koncernen uppgår per 30 september 2020 till 7,9 MSEK (7,3 MSEK per 30 september 2019) och för Moderbolaget till 7,6 MSEK (7,2 MSEK). Periodens kassaflöde för Koncernen uppgår till -33,8 MSEK (3,2 MSEK) och för Moderbolaget till -30,4 MSEK (0,2 MSEK). Koncernens planmässiga amorteringar av långfristiga banklån har under perioden uppgått till ca 33,5 MSEK (22,3 MSEK) och för Moderbolaget 14,7 MSEK (7,5 MSEK).

Produktion

Elproduktionen för Koncernen uppgick under perioden till ca 220 GWh, jämfört med 188,5 GWh samma period föregående år. Tillkommande produktion från andel i intressebolag uppgår under perioden till ca 7 GWh (4,8 GWh). Vindarna var något över det normala för perioden.

Personal

Antalet anställda uppgick under halvåret till 7 (5) heltidstjänster fördelade på 8 (7) personer. Lönekostnaderna för Koncernen och Moderbolaget uppgick till 4,5 MSEK (3,7 MSEK).



Övriga upplysningar

Aktien

Slitevind AB's aktie handlas sedan 2019-05-27 på Nasdaq First North Growth Market under kortnamnet SLITE. Certified Adviser är Aqurat Fondkommission AB (mail info@aqurat.se, telefon 08-684 05 800).

Antalet aktier i bolaget är 5 902 067 st per 2020-09-30.

Utdelning

Bolaget långsiktiga mål är att leverera en stabil direktavkastning i form av en årlig utdelning som motsvarar 25-50% av årets resultat efter skatt. För de närmaste åren (2020 och 2021) är styrelsens bedömning att investeringsklimatet kommer vara fortsatt gynnsamt varför investeringar prioriteras före utdelning.

Teckningsoptioner

VD Jonas Dahlström innehar 150 000 st teckningsoptioner ur serierna 2018/2021 (TO2021) respektive 2018/2022 (TO2022) och teknisk chef Göran Bylund innehar 100 000 st. Varje TO2021 (100 000 st) ger rätt att teckna en ny aktie i Slitevind AB under perioden 1 januari 2021 – 30 juni 2021 till kurs 30:60 SEK per aktie. Varje TO2022 (150 000 st) ger rätt att teckna en ny aktie i Slitevind AB under perioden 1 januari 2022 – 30 juni 2022 till kurs 33:70 SEK per aktie.

Finansiell kalender

En finansiell kalender finns tillgänglig på Bolagets hemsida www.slitevind.se.

Ägarförhållanden

Slitevind AB har cirka 2300 st aktieägare per 30 september 2020 vilket är en ökning från ca 300 st vid tidpunkten för listningen på Nasdaq First North Growth Market 2019-05-27.

En förteckning över bolagets största aktieägare finns på bolagets hemsida www.slitevind.se.

Övriga väsentliga händelser under kvartalet

Inga övriga väsentliga händelser under kvartalet finns att rapportera.

Närstående transaktioner

Inga närstående transaktioner finns att rapportera.

Väsentliga händelser efter periodens utgång

Per 2020-11-16 tillträdde bolaget ytterligare ca 11 GWh produktionskapacitet vid Fallåsberget i Ockelbo kommun.



Om rapporten

Denna rapport har inte varit föremål för granskning av bolagets revisor.

Inkluderade i koncernredovisningen är helägda dotterbolagen Samkraft Långberget AB, Samkraft Grännsjön AB, Saba Wind OY AB, Istad Enterprise AB, Gärdslösa Enterprise AB, Silkomhöjden Enterprise AB (inklusive under perioden fusionerade dotterbolaget Driftbolaget Silkomhöjden Vind AB), Isgrannatorp Enterprise AB, Ryd Enterprise AB, Orust Enterprise AB, Lärbro SPW AB samt delägda bolagen KlasBod Vindkraft AB (65,5%), Skålsparken AB (55%) och Österudd och Näs Annex AB (50,8%).

Intressebolaget Näsvid AB (47,9%) har konsoliderats enligt kapitalandelsmetoden. Vidare finns ett antal intressebolag som fungerar som driftbolag i enskilda vindkraftparker som inte har konsoliderats.

Bilder från Bildvision.

För ytterligare information kontakta:

Jonas Dahlström, VD

0702-28 44 04

jonas@slitevind.se

Cecilia Wahlberg, Ekonomichef

0498-260 564

cecilia@slitevind.se

Visby den 19/11 2020

Slitevind AB (publ)

Styrelsen

Koncernresultaträkning i sammandrag

	1 jul - 30 sep 2020	1 jul - 30 sep 2019	1 jan - 30 sep 2020	1 jan - 30 sep 2019	1 jan - 31 dec 2019
Nettoomsättning	17 103 251	20 747 748	64 140 880	74 346 168	103 557 876
Övriga rörelseintäkter	1 363 782	145 035	1 396 173	529 810	739 260
Direkta kostnader	-7 301 739	-5 753 125	-19 865 543	-17 753 847	-24 505 451
Bruttoresultat	11 165 294	15 139 658	45 671 510	57 122 131	79 791 685
Personalkostnader	-1 334 145	-1 037 609	-4 452 176	-3 715 690	-5 397 801
Övriga rörelsekostnader	-939 900	-566 341	-3 949 858	-3 749 749	-5 126 366
EBITDA	8 891 249	13 535 708	37 269 476	49 656 692	69 267 518
Av- och nedskrivningar	-10 683 269	-9 295 757	-30 687 909	-27 216 289	-37 112 747
EBIT	-1 792 020	4 239 951	6 581 567	22 440 403	32 154 771
Finansnetto	-3 076 526	-3 235 712	-8 732 849	-9 991 876	-13 477 174
Resultat efter finansiella poster	-4 868 546	1 004 239	-2 151 282	12 448 527	18 677 597
Skatt på periodens resultat	0	0	0	0	-686 418
Uppskjuten skatt	0	0	0	0	-484 500
Periodens resultat	-4 868 546	1 004 239	-2 151 282	12 448 527	17 506 679

Hänförligt till:

Moderbolagets aktieägare	-4 769 704	967 604	-3 751 089	11 513 520	16 322 046
Innehav utan bestämmande inflytande	-98 842	36 635	1 599 807	935 007	1 184 633
Resultat per aktie moderbolagets aktieägare	-0,80	0,18	-0,63	2,15	3,05
Antal aktier vid periodens utgång	5 962 067	5 352 067	5 962 067	5 352 067	5 352 067
Genomsnittligt antal aktier	5 962 067	5 352 067	5 889 845	5 189 104	5 229 845

Koncernbalansräkning i sammandrag

TILLGÅNGAR	2020-09-30	2019-09-30	2019-12-31
Anläggningstillgångar			
Immateriella anläggningstillgångar	1 196 791	1 728 161	1 595 317
Materiella anläggningstillgångar	605 011 304	594 834 237	594 641 967
Finansiella anläggningstillgångar	15 017 466	10 841 174	12 175 185
Summa anläggningstillgångar	621 225 561	607 403 572	608 412 469
Omsättningstillgångar			
Varulager	2 581 390	1 317 773	2 037 585
Övriga omsättningstillgångar	14 559 557	15 357 487	19 859 501
Kassa och bank	9 851 492	8 469 159	43 644 563
Summa omsättningstillgångar	26 992 439	25 144 419	65 541 649
Summa tillgångar	648 218 000	632 547 991	673 954 118
EGET KAPITAL OCH SKULDER			
Aktiekapital	58 957 465	53 520 670	53 520 670
Annat eget kapital inkl årets resultat	160 234 092	131 253 395	170 485 056
Eget kapital hänförligt moderbolagets aktieägare	219 191 557	184 774 065	224 005 726
Innehav utan bestämmande inflytande	16 253 693	14 917 341	14 779 886
Summa eget kapital	235 445 250	199 691 406	238 785 612
Avsättningar	21 983 282	21 925 177	22 005 033
Skulder			
Långfristiga skulder	344 220 709	361 123 781	338 851 604
Kortfristiga skulder	46 568 759	49 807 627	74 311 869
Summa skulder	390 789 468	410 931 408	413 163 473
Summa eget kapital och skulder	648 218 000	632 547 991	673 954 118

Förändring i eget kapital, Koncernen	2020-09-30	2019-09-30	2019-12-31
Eget kapital vid periodens ingång	238 785 612	157 077 845	157 077 845
Tillfört kapital teckningsoptioner		0	0
Nyemission		20 000 010	20 125 010
Nyemission, pågående		0	34 100 000
Emissionskostnader		0	-847 645
Periodens resultat	-2 151 282	12 448 527	17 506 679
Korrigerigering för minoritetsintresse	-1 473 807	10 289 268	9 902 187
Övrigt totalresultat för perioden	284 727	-124 244	921 536
Eget kapital vid periodens utgång	235 445 250	199 691 406	238 785 612

Kassaflödesanalys koncernen	2020 jul-sep	2019 jul-sep	2020 jan-sep	2019 jan-sep	2019 jan-dec
Den löpande verksamheten					
Resultat efter finansiella poster	-4 868 546	1 004 239	-2 151 282	12 448 527	18 842 597
Justeringar för poster som inte ingår i kassaflödet	10 683 269	9 295 757	30 687 909	27 216 289	37 112 747
	5 814 723	10 299 996	28 536 627	39 664 816	55 955 344
Kassaflöde från den löpande verksamheten före förändring av rörelsekapital	5 814 723	10 299 996	28 536 627	39 664 816	55 955 344
Kassaflöde från förändringar i rörelsekapital					
Förändring av lager	-644 764	-760 455	-543 805	-217 355	-937 167
Förändring av kortfristiga fordringar	-4 912 600	-1 284 777	5 299 944	460 106	-4 145 057
Förändring av kortfristiga skulder	-5 177 535	-6 787 371	-27 743 110	-19 089 071	5 716 769
Kassaflöde från den löpande verksamheten	-4 920 176	1 467 393	5 549 656	20 818 496	56 589 889
Investeringsverksamheten					
Förändring materiella anläggningstillg.	-13 139 695	-4 345 942	-41 869 550	-90 853 575	-102 011 377
Förändring finansiella anläggningstillg.	227 575	-101 394	-2 842 281	7 623 715	6 357 704
Kassaflöde från investeringsverksamheten	-12 912 120	-4 447 336	-44 711 831	-83 229 860	-95 653 673
Finansieringsverksamheten					
Förändring långfristiga skulder	3 170 780	-6 795 895	2 850 038	49 283 977	30 124 650
Förändring checkräkningskredit	2 033 380	3 188 832	2 519 067	-3 682 973	-6 795 823
Utdelning externt dotterbolag	0	0	0	0	0
Nyemission	0	0	0	20 000 010	20 000 010
Nyemission, pågående	0	0	0	0	34 100 000
Kassaflöde från finansieringsverksamheten	5 204 160	-3 607 063	5 369 105	65 601 014	77 428 837
Periodens kassaflöde	-12 628 136	-6 587 006	-33 793 070	3 189 650	38 365 053
Likvida medel vid periodens början	22 479 628	15 056 165	43 644 562	5 279 509	5 279 509
Likvida medel vid periodens slut	9 851 492	8 469 159	9 851 492	8 469 159	43 644 562
Varav checkräkningskredit (11 MSEK beviljad)	3 147 127	3 740 910	3 147 127	3 740 910	628 060

Moderbolagets resultaträkning i sammandrag

	1 jul - 30 sep 2020	1 jul - 30 sep 2019	1 jan - 30 sep 2020	1 jan - 30 sep 2019	1 jan - 31 dec 2019
Nettoomsättning	6 315 931	8 028 874	24 891 634	26 071 911	36 635 197
Övriga rörelseintäkter	108 790	150 000	115 643	150 000	338 000
Direkta kostnader	-1 609 928	-1 623 326	-6 105 781	-4 716 019	-7 632 058
Bruttoresultat	4 814 793	6 555 548	18 901 496	21 505 892	29 341 139
Personalkostnader	-1 334 145	-1 037 609	-4 452 176	-3 715 394	-5 381 016
Övriga rörelsekostnader	-512 286	-474 272	-2 526 880	-2 977 452	-3 631 302
EBITDA	2 968 362	5 043 667	11 922 440	14 813 046	20 328 821
Av- och nedskrivningar	-4 486 321	-3 832 256	-12 974 585	-10 673 745	-14 506 001
EBIT	-1 517 959	1 211 411	-1 052 145	4 139 301	5 822 820
Finansnetto	-1 248 961	-1 501 940	-3 623 414	-4 344 832	-5 595 756
Resultat efter finansiella poster	-2 766 920	-290 529	-4 675 559	-205 531	227 064
Bokslutsdispositioner	0	0	0	0	700 000
Resultat före skatt	-2 766 920	-290 529	-4 675 559	-205 531	927 064
Skatt på periodens resultat	0	0	0	0	0
Periodens resultat	-2 766 920	-290 529	-4 675 559	-205 531	927 064

Moderbolagets balansräkning i sammandrag

TILLGÅNGAR	2020-09-30	2019-09-30	2019-12-31
Anläggningstillgångar			
Immateriella anläggningstillgångar	0	0	0
Materiella anläggningstillgångar	267 348 139	237 888 646	234 056 390
Finansiella anläggningstillgångar	94 798 243	91 991 157	103 944 688
Summa anläggningstillgångar	362 146 382	329 879 803	338 001 078
Omsättningstillgångar			
Varulager	1 300 895	513 120	1 046 393
Övriga omsättningstillgångar	15 624 712	13 031 667	14 323 236
Kassa och bank	561 661	750 246	30 953 941
Summa omsättningstillgångar	17 487 268	14 295 033	46 323 570
Summa tillgångar	379 633 650	344 174 836	384 324 648
EGET KAPITAL OCH SKULDER			
Aktiekapital	59 020 670	53 520 670	53 520 670
Ej registrerat aktiekapital	0	0	5 500 000
Reservfond	190 109	190 109	190 109
Fritt eget kapital	38 600 711	14 391 319	43 276 269
Eget kapital	97 811 490	68 102 098	102 487 048
Obeskattade reserver	97 500 000	97 500 000	97 500 000
Avsättningar	187 172	146 382	156 580
Skulder			
Långfristiga skulder	159 056 967	147 054 657	138 997 335
Kortfristiga skulder	25 078 021	31 371 699	45 183 685
Summa skulder	184 134 988	178 426 356	184 181 020
Summa eget kapital och skulder	379 633 650	344 174 836	384 324 648
Förändring i eget kapital, moderbolaget	2020-09-30	2019-09-30	2019-12-31
Eget kapital vid periodens ingång	102 487 048	48 307 619	48 307 619
Tillfört kapital teckningsoptioner	0	0	0
Nyemission	0	20 000 010	20 000 010
Nyemission, pågående	0	0	34 100 000
Emissionskostnader	0	0	-847 645
Periodens resultat	-4 675 558	-205 531	927 064
Eget kapital vid periodens utgång	97 811 490	68 102 098	102 487 048

Kassaflödesanalys moderbolaget	2020	2019	2020	2019	2019
Den löpande verksamheten	jul-sep	jul-sep	jan-sep	jan-sep	jan-dec
Resultat efter finansiella poster	-2 766 920	-290 529	-4 675 559	-205 531	227 064
Justeringar för poster som inte ingår i kassaflödet	4 486 321	3 832 256	13 005 178	10 704 338	14 399 147
	1 719 401	3 541 727	8 329 619	10 498 807	14 626 211
Kassaflöde från den löpande verksamheten före förändring av rörelsekapital	1 719 401	3 541 727	8 329 619	10 498 807	14 626 211
Kassaflöde från förändringar i rörelsekapital					
Förändring av lager	-787 775	44 198	-254 502	-183 350	-716 623
Förändring av kortfristiga fordringar	-1 368 536	-2 793 778	-1 301 476	1 034 792	-256 777
Förändring av kortfristiga skulder	-4 327 581	-2 761 666	-20 105 664	-12 590 724	-5 858 972
Kassaflöde från den löpande verksamheten	-4 764 491	-1 969 519	-13 332 023	-1 240 475	7 793 839
Investeringsverksamheten					
Förändring materiella anläggningstillgångar	223 771	-3 402 845	-46 266 334	-27 801 077	-27 801 077
Förändring finansiella anläggningstillgångar	6 777 344	1 217 197	9 146 445	10 247 375	-1 706 156
Kassaflöde från investeringsverksamheten	7 001 115	-2 185 648	-37 119 889	-17 553 702	-29 507 233
Finansieringsverksamheten					
Förändring långfristiga skulder	-5 130 855	-2 679 486	17 657 669	3 033 778	4 903 875
Förändring checkräkningskredit	2 401 963	2 847 185	2 401 963	-4 050 724	-6 897 909
Nyemission	0	0	0	20 000 010	20 000 010
Nyemission pågående	0	0	0	0	34 100 000
Kassaflöde från finansieringsverksamheten	-2 728 892	167 699	20 059 632	18 983 064	52 105 976
Periodens kassaflöde	-492 268	-3 987 468	-30 392 280	188 887	30 392 582
Likvida medel vid periodens början	1 053 929	4 737 714	30 953 941	561 359	561 359
Likvida medel vid periodens slut	561 661	750 246	561 661	750 246	30 953 941
Nyttjad checkräkningskredit (10 MSEK beviljad)	2 401 963	2 847 185	2 401 963	2 847 185	0

Redovisningsprinciper

Delårsrapporten upprättas i huvudsak enligt IAS 34 "Delårsrapportering".

Årsredovisningar upprättas i enlighet med årsredovisningslagen och enligt Bokföringsnämndens allmänna råd BFNAR 2021:1 Årsredovisning och koncernredovisning (K3).

Koncernredovisning har upprättats från och med räkenskapsåret 2017.

Koncernen är delägare i ett antal driftbolag som inte äger några tillgångar och vars enda syfte är att samordna driften i enskilda vindkraftparker där Koncernen äger vindkraftverk. Dessa bolag konsolideras inte i koncernredovisningen för perioden. Detta gäller även 100% ägda Driftbolaget Silkomhöjden Vind AB och 67% ägda Isgrannatorp Drift AB.

Intressebolaget Näsvid AB har konsoliderats enligt kapitalandelsmetoden från och med andra kvartalet 2019.

Leasingavtal och arrendeavtal redovisas inte i balansräkningen.

Definitioner av nyckeltal

EBITDA – Rörelseresultat före avskrivningar.

EBIT – Rörelseresultat.

EBITDA-marginal – Rörelseresultat före avskrivningar i förhållande till summa intäkter.

Rörelsemarginal – Rörelseresultat (EBIT) i förhållande till summa intäkter.

Soliditet – Justerat Eget Kapital i förhållande till totala tillgångar.

Nettoskuld – Räntebärande skulder minskat med kassa.

Finansnetto – Finansiella intäkter minus finansiella kostnader.