

**Delårsrapport 1 januari – 31 mars 2021**





## INNEHÅLL

Koncernen i sammandrag	3
VD har ordet	5-8
Kvartalet i korthet	9-11
Övriga upplysningar	12-14
Koncernen	15-17
Moderbolaget	18-20
Redovisningsprinciper	21

### **Slitevind AB (publ)**

Org. nr. 556453-2819

Postadress:

Box 3041, 621 11 Visby

Besöksadress:

Gotenhofsgatan 11, 621 58 Visby

Tel: 0498-26 05 50

[info@slitevind.se](mailto:info@slitevind.se)

## Delårsrapport 1 januari – 31 mars 2021

### Första kvartalet för Koncernen i sammandrag:

- Nettoomsättningen uppgick till 29 079 tkr (33 651 tkr).
- Rörelseresultatet före avskrivningar (EBITDA) uppgick till 17 469 tkr (22 521 tkr).
- Rörelseresultatet (EBIT) uppgick till 6 957 tkr (12 494 tkr).
- Resultat före skatt uppgick till 4 620 tkr (9 706 tkr).
- Produktionen under kvartalet uppgick till 88 GWh (102 GWh).

	Q1	Q1	Helår
Nyckeltal	2021	2020	2020
Nettoomsättning, tkr	29 079	33 651	90 227
EBITDA, tkr	17 469	22 521	54 241
EBIT, tkr	6 957	12 494	13 239
<b>Resultat före skatt, tkr</b>	<b>4 620</b>	<b>9 706</b>	<b>1 046</b>
<b>Koncernens elproduktion, MWh</b>	<b>88 000</b>	<b>102 000</b>	<b>308 000</b>

### Verksamheten i sammandrag

Slitevind AB (publ) är moderbolag i en Koncern som producerar och säljer el-, elcertifikat och ursprungsgarantier samt förvaltar vindkraftsanläggningar. Bolaget är en etablerad aktör inom förnyelsebar och miljövänlig vindkraftsproduktion som utgör basen för verksamheten. Bolaget äger och driver vindkraftsanläggningar i Sverige och en anläggning i Finland. Fokus för verksamheten ligger på att successivt utveckla och utöka produktionskapaciteten genom nyinvesteringar och förbättringsarbeten på existerande anläggningar. Bolaget bildades 1992 som ett av pionjärbolagen i den svenska vindkraftbranschen. Mellan 2005 och 2014 arbetade bolaget även med projekteringsverksamhet men har sedan 2015 återgått till kärnverksamheten, elproduktion. De senaste åren har ca 630 MSEK investerats i tillkommande vindkraftsproduktion. Koncernen har per 2021-03-31 en produktionskapacitet om ca 360 GWh normalårsproduktion vilket är en knapp femdubbling sedan 2015. Bolaget arbetar kontinuerligt med att utöka och förnygra produktionskapaciteten.



**VD har ordet**

Första kvartalet 2021 bjöd på svagare vindar än normalt. Produktionen uppgick till 88 GWh, en siffra som med normala vindar hade varit drygt 10% högre. Första kvartalet föregående år var vindarna starkare än normalt.

Elpriset har visat en uppåtgående trend sedan sena december 2020. Vi har inte fullt ut kunnat ta del av prisuppgången till följd av tidigare gjorda prissäkringar. Med ambitionen att sälja 50% av volymen på termin så varierar Slitevinds snittintäkt mindre än spotmarknaden. I en nedåtgående marknad ger det förutsättningar för en högre snittintäkt än spotmarknaden medan en uppåtgående marknad normalt ger en relativt marknaden lägre snittintäkt. Spotpriset för vindkraftsel är över tid något lägre än månadens snittpris på Nordpool beroende på att huvuddelen av elen säljs när det blåser mycket och då sjunker ofta spotpriset under medel. Under 2020 uppgick denna profilkostnad till drygt 10% och har hittills under 2021 varit endast marginellt lägre.

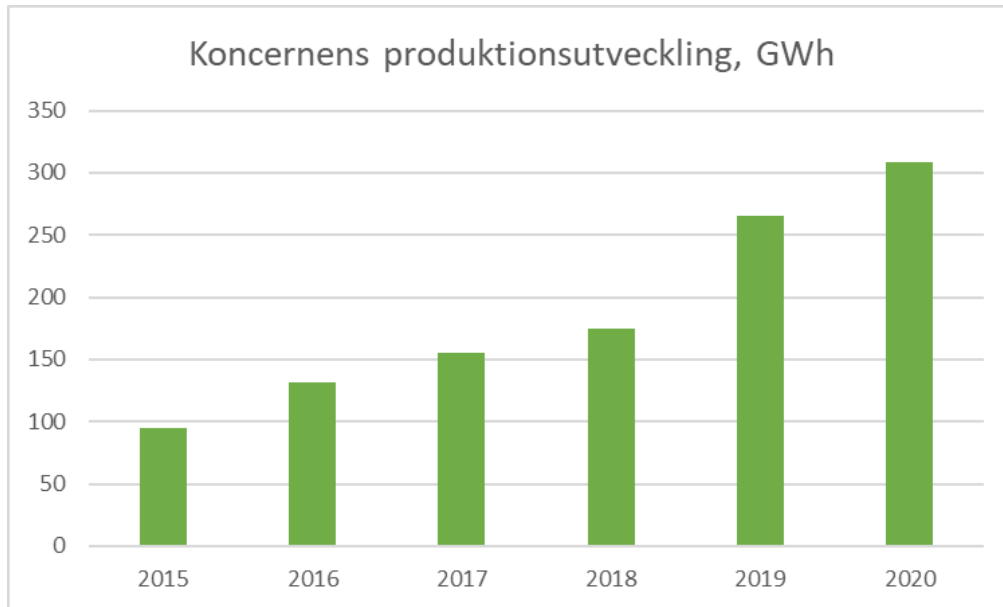
**Periodens omsättning och resultat**

Nettoomsättningen uppgår under kvartalet till 29.1 MSEK (33.6 MSEK föregående år). Snittintäkten är 33 öre vilket är oförändrat gentemot föregående år då elcertifikaten fortfarande gav ett väsentligt bidrag. Den lägre omsättningen tillskrivs svagare vindar. EBITDA uppgår till 17.5 MSEK (22.5 MSEK), EBIT 7.0 MSEK (12.5 MSEK) och resultat före skatt 4.6 MSEK (9.7 MSEK). Vindarna har visat kraftiga regionala variationer under kvartalet där flera anläggningar i norra Sverige haft relativt normala vindar medan flera anläggningar på gotländska Näsudden legat ca 20% under de senaste 10 årens genomsnitt. Till följd har de drygt 50% ägda dotterbolagen Österudd och Näs Annex AB samt KlasBod Vindkraft AB levererat nollresultat där de samma period föregående år bidrog till koncernens resultat med tillsammans 3.4 MSEK. Avvikelsen i resultat för nämnda bolag beror på tidigare gjorda prissäkringar och svagare vindar än normalt.

**Händelserikt kvartal**

Kvartalet har varit mycket händelserikt där vi ökat den årliga produktionskapaciteten, givet normala vindar, med ytterligare ca 50 GWh genom investeringen i Rammeldalsbergets vindkraftpark och nybyggnationen av en 50% ägd Vestas V100 i När på Gotland. Dessa investeringar bidrar med produktion från och med mars månad. Som delfinansiering av Rammeldalsberget genomfördes en nyemission i början av mars som inbringade 43.2 MSEK före emissionskostnader. Spotpriserna under första kvartalet 2021 var klart högre än under 2020 och elen har hittills under andra kvartalet handlats väsentligt högre än motsvarande period föregående år. Vid utgången av kvartalet har vi 719 MSEK i bokfört värde på anläggningstillgångar som beräknas generera en normalårsproduktion om 360 GWh. Bolagets bedömning är att nuvarande marknad ger fortsatt goda tillväxtpotentialer.

### Koncernens produktionsutveckling över tid



### Elmarknaden och hydrologin

Corona-pandemin har sedan mars 2020 haft en återhållande inverkan på elpriserna till följd av minskad efterfrågan på el i Europa. Tecken på återhämtning kan skönjas och priserna på utsläppsrätter har stigit den senaste tiden vilket indirekt påverkar elpriset i positiv riktning. Huvuddelen av det hydrologiska överskottet har absorberats av det kalla väder vi sett under första kvartalet 2021.

### Utfall och prognos

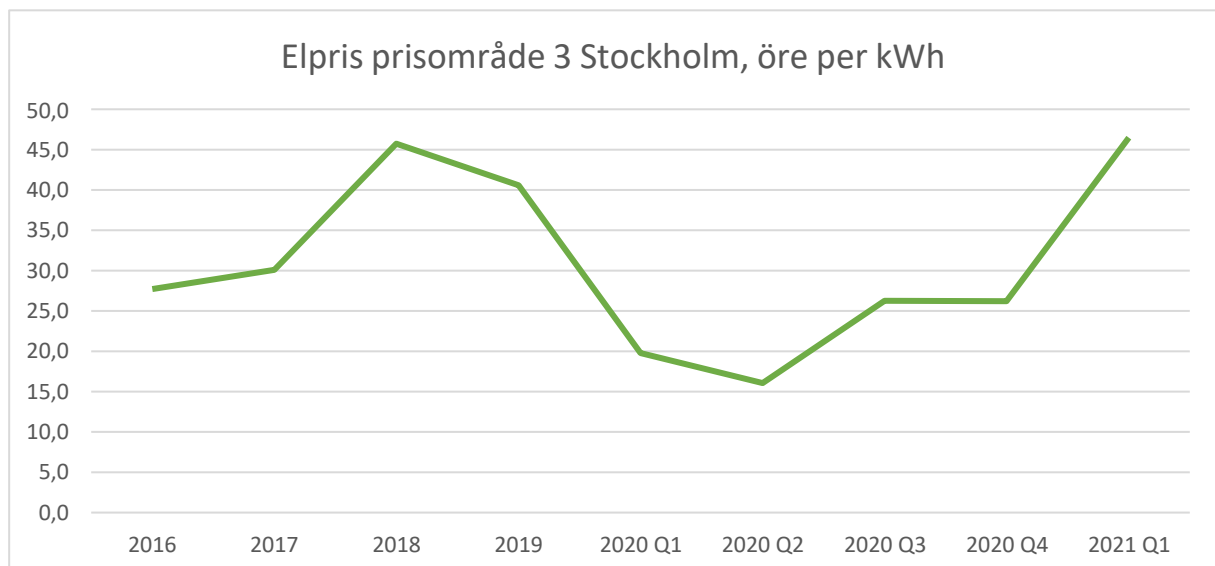


Prognos v20 4,2 TWh

### Elprisets utveckling

Spotpriset på el i prisområde SE3 har de senaste 5 åren i snitt varit ca 33 öre. Den långsiktiga trenden med kraftigt ökad efterfrågan och konsumtion av el kvarstår till följd av att nya delar av industrin och samhället elektrifieras och det fossila fasas ut. Datahallar och datalagring, liksom elektrifiering av transportsektorn och industrin, bidrar till att elanvändningen i Sverige 2045 enligt en rapport från Svenskt Näringsliv (publicerad oktober 2019) förväntas uppgå till ca 200 TWh gentemot dagens ca 130 TWh. Det har annonserats ytterligare investeringar sedan rapporten presenterades som gör att den siffran sannolikt kommer att öka.

Flertalet aktörers långsiktiga prisprognoser över 10-15 år ligger generellt för SE3 på en genomsnittlig nivå om ca 35-40 öre. Vid dessa nivåer finns mycket bra förutsättningar för god lönsamhet i Slitevinds anläggningar.



Källa elen.nu

### Fokus på produktionskostnader

På grund av sämre vindar får vi under kvartalet inte full utväxling av våra senaste investeringar. Vi nyttjar under perioden fler vindkraftverk än motsvarande period föregående år men utfallet i GWh blir lägre. Huvuddelen av de direkta kostnaderna är av fast karaktär och uppgår under kvartalet till 9.6 MSEK (7.8 MSEK föregående år). Vi arbetar kontinuerligt för att sänka våra produktionskostnader genom förbättringar i existerande anläggningar och genom att leta nyinvesteringar som är lönsamma givet marknadens förutsättningar vid varje givet investeringstillfälle. Med ca 360 GWh i normalårsproduktion från och med första mars, och vindkrafttillgångar till ett bokfört värde om ca 719 MSEK i koncernen är förhållandet mellan bokfört värde och årsproduktion bland de bästa i branschen. Huvuddelen av våra anläggningar har varit i produktion mellan 5 och 10 år med en förväntad livslängd på 25 till 30 år. Vi är väl positionerade som en betydande producent av miljövänlig och förnybar el som ger stor potential på en växande marknad.



### **Service och förvaltning**

Vi är starkt fokuserade på att hålla låga kostnader för service och underhåll och kommer under första halvåret utöka vårt serviceteam med en tredje medarbetare för att kunna öka antalet maskiner med service i egen regi och för att säkerställa bred kunskap och kompetens vid upphandling av externa service och underhållstjänster. Valmöjligheten ökar och förhandlingssituationen förbättras med ett ökande antal aktörer på marknaden.

Vi vill över tid öka antalet förvaltningsavtal med externa kunder. Under 2020 tecknade vi två externa förvaltningsavtal om totalt knappt 100 GWh i årlig produktion där Rammeldalsberget ingick med 45 GWh. Den externt förvaltade volymen minskar därför under kvartalet i och med förvärvet av Rammeldalsberget Vindkraft AB. Slitevind räknar långsiktigt med ökade intäkter från förvaltning och service av externa anläggningar samtidigt som andelen maskiner i egen service kommer öka varmed driftkostnaderna över tid förväntas sjunka något i jämförelse med nuvarande nivå.

### **Prissäkringar**

Vi har drygt 50% av vår beräknade elproduktion för 2021 säkrad till ca 37 öre före profilkostnad, räknat som ett kvartalsvis genomsnitt över året. Terminssäkringarna under första kvartalet har legat något under genomsnittet för året. Resterande volym säkras löpande under året på kvartal- eller månadsbasis alternativt säljs den på spotmarknaden.

### **Marknaden i ljuset av en pandemi**

Hela världen har det senaste året präglats starkt av Coronakrisen. Produktionen i Koncernens anläggningar pågick som vanligt men elpriserna påverkades negativt till följd av allmän nedgång, kortsiktigt försämrade framtidsförväntningar och minskad elkonsumention på grund av lägre efterfrågan från industrin. Slitevinds medarbetare arbetar i stor utsträckning från distans och möten hålls via elektroniska plattformar. Vissa förändringar har resulterat i förbättrade arbetssätt och rutiner som kommer bli bestående. Bolaget följer utvecklingen noga för att kontinuerligt kunna vidta ytterligare nödvändiga åtgärder. Vår långsiktiga förväntan på marknaden är positiv. Elpriserna har återhämtat sig med start i sena december 2020. Utvecklingen i den svenska vindkraftmarknaden är fortsatt mycket stark. Trots ganska kraftiga förseningar installerades drygt 1000 MW under 2020. Enligt Svensk Vindenergis prognos förväntas nästan 3000 MW installeras under 2021. Produktionen från svensk vindkraft uppgick under 2020 till ca 28 TWh och beräknas nå 45 TWh redan 2024. Vi ser fram emot att aktivt ta del av utvecklingen i denna kraftigt växande marknad genom fortsatt lönsam tillväxt.

*Jonas Dahlström, VD*



## Kvartalet i korthet

### Omsättning

Koncernens nettoomsättning under kvartalet uppgick till 29,1 MSEK (33,6 MSEK).  
Moderbolagets nettoomsättning uppgick till 11,8 MSEK (13,2 MSEK).

### Resultat

Koncernens rörelseresultat före avskrivningar (EBITDA) uppgick till 17,5 MSEK (22,5 MSEK) för kvartalet. Moderbolagets rörelseresultat före avskrivningar (EBITDA) uppgick till 7,0 MSEK (7,6 MSEK). Rörelseresultat efter avskrivningar men före räntekostnader (EBIT) uppgick för Koncernen till 7,0 MSEK (12,5 MSEK), motsvarande siffror för Moderbolaget är 2,5 MSEK (3,4 MSEK). Resultat efter finansiella poster uppgick till 4,6 MSEK (9,7 MSEK) för Koncernen och 0,9 MSEK (1,9 MSEK) för Moderbolaget.

### EBITDA-marginal och rörelsemarginal

Koncernens EBITDA-marginal för kvartalet uppgick till 59% (67%), rörelsemarginalen uppgick till 23% (37%). Moderbolagets EBITDA-marginal uppgick till 57% (57%), rörelsemarginalen uppgick till 20% (26%).



### Tillgångar

Koncernens anläggningstillgångar uppgick per den 31 mars 2021 till 718,5 MSEK (626,9 MSEK per 31 mars 2020). Moderbolagets anläggningstillgångar uppgick till 470,0 MSEK (360,5 MSEK per 31 mars 2020). Anläggningstillgångarna består främst av materiella anläggningstillgångar i form av vindkraftverk. Flera av Slitevinds anläggningar är uppförda i Sveriges bättre vindlägen på Gotland, Öland och i Skåne.

<b>Produktionstillgångar per 2021-03-31</b>	<b>MW</b>	<b>Produktion</b>	
Näsudden och södra Gotland	42	125	GWh
Samkraft, Fallåsen och Rammeldalsberget	40	123	GWh
Enterprisebolagen, Öland och Götaland	20	45	GWh
Smöjen och nordöstra Gotland	14	42	GWh
Skåne och Finland	14	25	GWh
<b>Totalt</b>	<b>130</b>	<b>360</b>	<b>GWh</b>

### Avskrivningar

Koncernens avskrivningar uppgick under kvartalet till 10,5 MSEK (10,0 MSEK), Moderbolagets uppgick till 4,5 MSEK (4,2 MSEK).

### Nettoskuld och soliditet

Koncernens nettoskuld uppgick per 31 mars 2021 till 411,8 MSEK (349,9 MSEK per 31 mars 2020). Moderbolagets nettoskuld uppgick till 230,3 MSEK (150,4 MSEK per 31 mars 2020). Vid utgången av rapportperioden uppgår Koncernens soliditet till 37% (37% per 31 mars 2020) och Moderbolagets till 44% (47% per 31 mars 2020).

### Finansnetto och räntor

Koncernens finansnetto för kvartalet uppgår till -2,3 MSEK (-2,8 MSEK), Moderbolagets uppgår till -1,6 MSEK (-1,5 MSEK). Räntekostnaderna för Koncernen uppgick till 3,3 MSEK (3,3 MSEK) och för Moderbolaget till 1,6 MSEK (1,5 MSEK).

### Investeringar

Koncernens nettoinvesteringar i materiella anläggningstillgångar uppgår under kvartalet till 106,7 MSEK (29,3 MSEK) och för moderbolaget till 14,7 MSEK (27,8 MSEK).

**Kassaflöde**

Koncernens kassaflöde från den löpande verksamheten före förändring av rörelsekapital uppgår under kvartalet till 15,1 MSEK (19,7 MSEK), motsvarande siffror för Moderbolaget är 5,4 MSEK (6,1 MSEK). Outnyttjad checkräkningskredit för Koncernen uppgår per 31 mars 2021 till 10,1 MSEK (9,9 MSEK per 31 mars 2020) och för Moderbolaget till 10,0 MSEK (10,0 MSEK). Kvartalets kassaflöde för Koncernen uppgår till 7,4 MSEK (-11,0 MSEK) och för Moderbolaget till 4,8 MSEK (-19,0 MSEK). Koncernens planmässiga amorteringar av långfristiga banklån har under kvartalet uppgått till ca 11,6 MSEK (11,0 MSEK) och för Moderbolaget 5,1 MSEK (4,5 MSEK).

**Produktion**

Elproduktionen för Koncernen uppgick under kvartalet till 88 GWh, jämfört med 102 GWh samma kvartal föregående år. Tillkommande produktion från andel i intressebolag uppgår under kvartalet till ca 2,0 GWh (3,5 GWh). Vindarna var under det normala för perioden.

**Personal**

Antalet anställda uppgick under kvartalet till 7 (7) heltidstjänster fördelade på 8 (8) personer. Lönekostnaderna för Koncernen och Moderbolaget uppgick till 1,6 MSEK (1,7 MSEK).

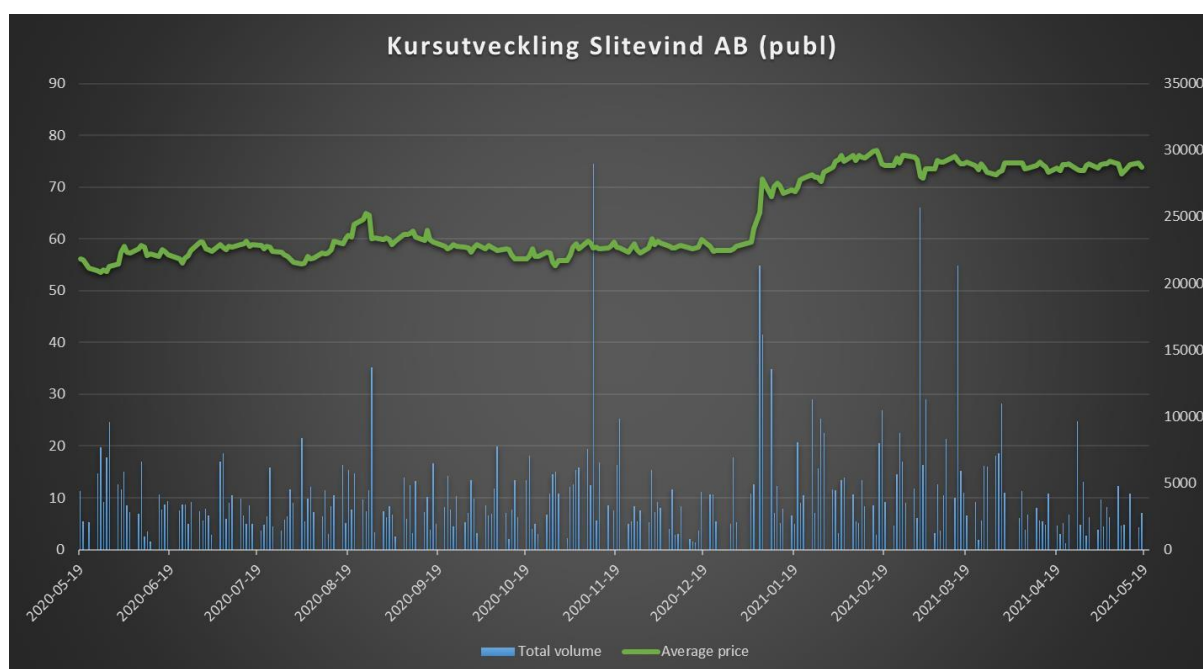


## Övriga upplysningar

### Aktien

Slitevind AB's aktie handlas sedan 2019-05-27 på Nasdaq First North Growth Market under kortnamnet SLITE. Certified Adviser är Aqurat Fondkommission AB (mail [info@aqurat.se](mailto:info@aqurat.se), telefon 08-684 05 800).

Antalet aktier i bolaget är 6 502 067 st per 2021-03-31.



### Ägarförhållanden

Slitevind AB har cirka 3000 st aktieägare per 31 mars 2021 vilket är en ökning från ca 300 st vid tidpunkten för listningen på Nasdaq First North Growth Market 2019-05-27.

Bolagets största ägare är Tamt AB och Investment AB Spiltan. En förteckning över bolagets största aktieägare finns på bolagets hemsida [www.slitevind.se](http://www.slitevind.se).

### Utdelning

Bolaget långsiktiga mål är att leverera en stabil direktavkastning i form av en årlig utdelning som motsvarar 25-50% av årets resultat efter skatt. För de närmaste åren är styrelsens bedömning att investeringsklimatet kommer vara fortsatt gynnsamt varför investeringar prioriteras före utdelning.

### **Årsstämma**

Årsstämman äger rum den 20 maj 2021. Årsstämman genomförs utan fysisk närvaro, aktieägarna ges möjlighet att utöva sin rösträtt genom poströstning med stöd av bestämmelserna i lag (2020:198) om tillfälliga undantag för att underlätta genomförandet av bolags- och föreningsstämmor.

### **Teckningsoptioner**

VD Jonas Dahlström innehar 150 000 st teckningsoptioner ur serierna 2018/2021 (TO2021) respektive 2018/2022 (TO2022) och teknisk chef Göran Bylund innehar 100 000 st. Varje TO2021 (100 000 st) ger rätt att teckna en ny aktie i Slitevind AB under perioden 1 januari 2021 – 30 juni 2021 till kurs 30:60 SEK per aktie. Varje TO2022 (150 000 st) ger rätt att teckna en ny aktie i Slitevind AB under perioden 1 januari 2022 – 30 juni 2022 till kurs 33:70 SEK per aktie.

### **Finansiell kalender**

En finansiell kalender finns tillgänglig på Bolagets hemsida [www.slitevind.se](http://www.slitevind.se).

### **Framtidsutsikter**

Spotpriserna på el har varit låga under 2020 till följd av Corona-krisen och det hydrologiska överskottet. Under inledningen av 2021 har elpriserna stigit. Vi har relativt låga produktionskostnader och arbetar med prissäkringar för att skapa jämnare intäkter än vad spotmarknaden erbjuder. Den långsiktiga trenden med kraftigt ökad efterfrågan och konsumtion av el kvarstår till följd av att nya delar av industrin och samhället elektrifieras och det fossila fasas ut. Datahallar och datalagring, liksom elektrifiering av transportsektorn och industrin, bidrar till att elanvändningen i Sverige 2045 enligt en rapport från Svenskt Näringsliv förväntas uppgå till ca 200 TWh gentemot dagens ca 130 TWh. Det har annonserats ytterligare investeringar sedan rapporten presenterades 2019 som gör att den siffran sannolikt kommer att öka. Med huvuddelen av vår produktion i prisområdet SE3 har vi en bra position i relation till de kommande årens förväntade geografiska efterfrågan. Slitevind arbetar kontinuerligt för att sänka våra produktion- och finansieringskostnader med målet att senast 2022 kunna klara ett nollresultat före skatt med knappt 30 öre per kWh i snittintäkt för Koncernen. För att nå en snittintäkt per såld kWh om knappt 30 öre behöver erhållet bruttoförsäljningspris för summan av el-, elcertifikat, ursprungsgarantier och nätnytta vara marginellt högre då ca 75 GWh av totalt 360 GWh produktion hanteras via driftbolag där Koncernen får en månatlig nettoersättning utbetald efter avdrag för driftkostnader.

### **Övriga väsentliga händelser under kvartalet**

Inga övriga väsentliga händelser under kvartalet finns att rapportera.

**Närstående transaktioner**

Bolaget har under kvartalet upptagit lån från Tamt AB (Theodor Jeansson) om 55 mkr som delfinansiering vid förvärv av 6 stycken vindkraftverk i projekt Rammeldalsberget. Totalt uppgår lån från Tamt AB till 70 mkr per 2021-03-31. Lånen är tagna som bryggfinansiering vid förvärv av vindkrafttillgångar, löper med 5% ränta och avses ersättas med långfristiga banklån. Upplupen ränta uppgår under kvartalet till 0.3 MSEK.

**Väsentliga händelser efter periodens utgång**

Inga väsentliga händelser efter periodens utgång finns att rapportera.

**Om rapporten**

Denna rapport har inte varit föremål för granskning av bolagets revisor.

Inkluderade i koncernredovisningen är helägda dotterbolagen Samkraft Långberget AB, Samkraft Grännsjön AB, Saba Wind OY AB, Istad Enterprise AB, Gärdslösa Enterprise AB, Silkomhöjden Enterprise AB, Isgrannatorp Enterprise AB, Ryd Enterprise AB, Orust Enterprise AB, Lärbro SPW AB samt delägda bolagen KlasBod Vindkraft AB (66,1%), Skålsparcken AB (55%) och Österudd och Näs Annex AB (51,43%). Helägda dotterbolagen Rammeldalsberget Holding AB och Rammeldalsberget Vindkraft AB konsolideras från och med första mars 2021.

Intressebolagen Näsvind AB (47,9%) och Vindbolaget i När AB (49,9%) har konsoliderats enligt kapitalandelsmetoden. Vidare finns ett antal intressebolag som fungerar som driftbolag i enskilda vindkraftparker som inte har konsoliderats.

Bilder från Bildvision.

**För ytterligare information kontakta:**

Jonas Dahlström, VD

0702-28 44 04

[jonas@slitevind.se](mailto:jonas@slitevind.se)

Cecilia Wahlberg, Ekonomichef

0498-260 554

[cecilia@slitevind.se](mailto:cecilia@slitevind.se)

**Visby den 20/5 2021**

*Slitevind AB (publ)*

*Styrelsen*

**Koncernresultaträkning i sammandrag**

	1 jan - 31 mar 2021	1 jan - 31 mar 2020	1 jan - 31 dec 2020
Nettoomsättning	29 079 224	33 650 957	90 227 085
Övriga rörelseintäkter	538 327	0	2 973 320
Direkta kostnader	-9 600 090	-7 767 006	-26 784 518
<b>Bruttoresultat</b>	<b>20 017 461</b>	<b>25 883 951</b>	<b>66 415 887</b>
Personalkostnader	-1 570 753	-1 673 870	-6 257 543
Övriga rörelsekostnader	-977 758	-1 689 214	-5 916 558
<b>EBITDA</b>	<b>17 468 950</b>	<b>22 520 867</b>	<b>54 241 786</b>
Av- och nedskrivningar	-10 512 130	-10 026 767	-41 002 839
<b>EBIT</b>	<b>6 956 820</b>	<b>12 494 100</b>	<b>13 238 947</b>
Finansnetto	-2 336 421	-2 787 467	-12 193 165
<b>Resultat efter finansiella poster</b>	<b>4 620 399</b>	<b>9 706 633</b>	<b>1 045 782</b>
Skatt på periodens resultat	0	0	-777 992
Uppskjuten skatt	0	0	0
<b>Periodens resultat</b>	<b>4 620 399</b>	<b>9 706 633</b>	<b>267 790</b>
Hänförligt till:			
Moderbolagets aktieägare	4 561 652	8 047 771	-1 437 367
Innehav utan bestämmande inflytande	58 747	1 685 862	1 705 157
Resultat per aktie moderbolagets aktieägare	0,70	1,36	-0,24
Antal aktier vid periodens utgång	6 502 067	5 902 067	5 902 067
Genomsnittligt antal aktier	6 102 067	5 865 400	5 892 900

**Koncernbalansräkning i sammandrag**

TILLGÅNGAR	2021-03-31	2020-03-31	2020-12-31
<b>Anläggningstillgångar</b>			
Immateriella anläggningstillgångar	930 605	1 462 475	1 063 547
Materiella anläggningstillgångar	708 991 272	613 279 953	612 321 820
Finansiella anläggningstillgångar	8 642 905	12 167 481	14 243 795
<b>Summa anläggningstillgångar</b>	<b>718 564 782</b>	<b>626 909 909</b>	<b>627 629 162</b>
<b>Omsättningstillgångar</b>			
Varulager	3 599 471	1 911 157	4 067 171
Övriga omsättningstillgångar	20 362 658	15 176 059	19 628 370
Kassa och bank	16 667 299	32 646 919	9 250 341
<b>Summa omsättningstillgångar</b>	<b>40 629 428</b>	<b>49 734 135</b>	<b>32 945 882</b>
<b>Summa tillgångar</b>	<b>759 194 210</b>	<b>676 644 044</b>	<b>660 575 044</b>
<b>EGET KAPITAL OCH SKULDER</b>			
Aktiekapital	65 020 670	59 020 670	59 020 670
Annat eget kapital inkl årets resultat	202 036 110	171 658 014	163 299 026
Eget kapital hänförligt moderbolagets aktieäga	267 056 780	230 678 684	222 319 696
Innehav utan bestämmande inflytande	16 362 830	16 580 868	16 133 749
<b>Summa eget kapital</b>	<b>283 419 610</b>	<b>247 259 552</b>	<b>238 453 445</b>
<b>Avsättningar</b>	<b>23 754 706</b>	<b>22 502 946</b>	<b>22 666 664</b>
<b>Skulder</b>			
Långfristiga skulder	379 824 992	349 043 265	329 531 665
Kortfristiga skulder	72 194 902	57 838 281	69 923 270
<b>Summa skulder</b>	<b>452 019 894</b>	<b>406 881 546</b>	<b>399 454 935</b>
<b>Summa eget kapital och skulder</b>	<b>759 194 210</b>	<b>676 644 044</b>	<b>660 575 044</b>

Förändring i eget kapital, Koncernen	2021-03-31	2020-03-31	2020-12-31
<b>Eget kapital vid periodens ingång</b>	<b>238 453 445</b>	<b>238 785 612</b>	<b>238 785 612</b>
Tillfört kapital teckningsoptioner			
Nyemission	43 200 000		
Nyemission, pågående			
Emissionskostnader	-2 149 125		
Periodens resultat	4 620 399	9 706 633	267 790
Förändring minoritetsintresse	-229 081	-357 880	-351 294
Övrigt totalresultat för perioden	-476 028	-874 813	-248 663
<b>Eget kapital vid periodens utgång</b>	<b>283 419 610</b>	<b>247 259 552</b>	<b>238 453 445</b>



<b>Kassaflödesanalys koncernen</b>	<b>2021</b>	<b>2020</b>	<b>2020</b>
	<b>jan-mar</b>	<b>jan-mar</b>	<b>jan-dec</b>
<b>Den löpande verksamheten</b>			
Resultat efter finansiella poster	4 620 399	9 706 633	1 045 782
Justeringar för poster som inte ingår i kassaflödet	10 512 130	10 026 767	41 002 839
	<b>15 132 529</b>	<b>19 733 400</b>	<b>42 048 621</b>
<b>Kassaflöde från den löpande verksamheten före förändring av rörelsekapital</b>	<b>15 132 529</b>	<b>19 733 400</b>	<b>42 048 621</b>
<b>Kassaflöde från förändringar i rörelsekapital</b>			
Förändring av lager	467 700	126 428	-2 029 586
Förändring av kortfristiga fordringar	-734 288	4 683 442	231 131
Förändring av kortfristiga skulder	2 271 632	-16 473 588	-4 388 600
<b>Kassaflöde från den löpande verksamheten</b>	<b>17 137 573</b>	<b>8 069 682</b>	<b>35 861 566</b>
<b>Investeringsverksamheten</b>			
Förändring materiella anläggningstillg.	-106 665 706	-29 266 691	-58 867 238
Förändring finansiella anläggningstillg.	5 600 890	7 704	-2 068 610
<b>Kassaflöde från investeringsverksamheten</b>	<b>-101 064 816</b>	<b>-29 258 987</b>	<b>-60 935 848</b>
<b>Finansieringsverksamheten</b>			
Förändring långfristiga skulder	49 807 640	9 705 974	-2 524 116
Förändring checkräkningskredit	485 687	485 687	-6 795 823
Nyemission	43 200 000		
Nyemission, pågående	-2 149 126		
<b>Kassaflöde från finansieringsverksamheten</b>	<b>91 344 201</b>	<b>10 191 661</b>	<b>-9 319 939</b>
<b>Periodens kassaflöde</b>	<b>7 416 958</b>	<b>-10 997 644</b>	<b>-34 394 221</b>
<b>Likvida medel vid periodens början</b>	<b>9 250 341</b>	<b>43 644 563</b>	<b>43 644 562</b>
<b>Likvida medel vid periodens slut</b>	<b>16 667 299</b>	<b>32 646 919</b>	<b>9 250 341</b>
<b>Varav checkräkningskredit (11 MSEK beviljad)</b>	<b>1 113 747</b>	<b>847 376</b>	<b>628 060</b>

**Moderbolagets resultaträkning i sammandrag**

	1 jan - 31 mar 2021	1 jan - 31 mar 2020	1 jan - 31 dec 2020
Nettoomsättning	11 847 399	13 240 766	36 327 154
Övriga rörelseintäkter	536 301	0	179 330
Direkta kostnader	-3 017 051	-2 660 384	-7 907 180
<b>Bruttoresultat</b>	<b>9 366 649</b>	<b>10 580 382</b>	<b>28 599 304</b>
Personalkostnader	-1 570 753	-1 673 870	-6 231 389
Övriga rörelsekostnader	-747 844	-1 305 949	-3 197 906
<b>EBITDA</b>	<b>7 048 052</b>	<b>7 600 563</b>	<b>19 170 009</b>
Av- och nedskrivningar	-4 529 773	-4 195 697	-17 585 906
<b>EBIT</b>	<b>2 518 279</b>	<b>3 404 866</b>	<b>1 584 103</b>
Finansnetto	-1 639 735	-1 458 894	-5 148 347
<b>Resultat efter finansiella poster</b>	<b>878 544</b>	<b>1 945 972</b>	<b>-3 564 244</b>
Bokslutsdispositioner	0	0	2 200 000
<b>Resultat före skatt</b>	<b>878 544</b>	<b>1 945 972</b>	<b>-1 364 244</b>
Skatt på periodens resultat	0	0	0
<b>Periodens resultat</b>	<b>878 544</b>	<b>1 945 972</b>	<b>-1 364 244</b>

**Moderbolagets balansräkning i sammandrag**

TILLGÅNGAR	2021-03-31	2020-03-31	2020-12-31
<b>Anläggningstillgångar</b>			
Immateriella anläggningstillgångar	0	0	0
Materiella anläggningstillgångar	290 030 545	257 677 027	279 839 818
Finansiella anläggningstillgångar	179 992 289	102 862 661	93 867 899
<b>Summa anläggningstillgångar</b>	<b>470 022 834</b>	<b>360 539 688</b>	<b>373 707 717</b>
<b>Omsättningstillgångar</b>			
Varulager	2 542 105	554 513	2 634 612
Övriga omsättningstillgångar	18 626 381	13 245 154	15 801 269
Kassa och bank	5 383 085	11 939 385	561 661
<b>Summa omsättningstillgångar</b>	<b>26 551 571</b>	<b>25 739 052</b>	<b>18 997 542</b>
<b>Summa tillgångar</b>	<b>496 574 405</b>	<b>386 278 740</b>	<b>392 705 259</b>
<b>EGET KAPITAL OCH SKULDER</b>			
Aktiekapital	65 020 670	59 020 670	59 020 670
Ej registrerat aktiekapital			
Reservfond	190 109	190 109	190 109
Fritt eget kapital	77 841 445	45 222 242	41 912 026
<b>Eget kapital</b>	<b>143 052 224</b>	<b>104 433 021</b>	<b>101 122 805</b>
<b>Obeskattade reserver</b>	<b>97 500 000</b>	<b>97 500 000</b>	<b>97 500 000</b>
<b>Avsättningar</b>	<b>207 569</b>	<b>166 777</b>	<b>197 369</b>
<b>Skulder</b>			
Långfristiga skulder	215 136 638	152 848 714	158 077 546
Kortfristiga skulder	40 677 974	31 330 228	35 807 539
<b>Summa skulder</b>	<b>255 814 612</b>	<b>184 178 942</b>	<b>193 885 085</b>
<b>Summa eget kapital och skulder</b>	<b>496 574 405</b>	<b>386 278 740</b>	<b>392 705 259</b>
<b>Förändring i eget kapital, moderbolaget</b>	<b>2020-03-31</b>	<b>2020-03-31</b>	<b>2020-12-31</b>
<b>Eget kapital vid periodens ingång</b>	<b>101 122 805</b>	<b>102 487 049</b>	<b>102 487 049</b>
Tillfört kapital teckningsoptioner			
Nyemission	43 200 000		
Nyemission, pågående			
Emissionskostnader	-2 149 126		
Periodens resultat	878 545	1 945 972	-1 364 244
<b>Eget kapital vid periodens utgång</b>	<b>143 052 224</b>	<b>104 433 021</b>	<b>101 122 805</b>

<b>Kassaflödesanalys moderbolaget</b>	<b>2021</b>	<b>2020</b>	<b>2020</b>
<b>Den löpande verksamheten</b>	<b>jan-mar</b>	<b>jan-mar</b>	<b>jan-dec</b>
Resultat efter finansiella poster	878 544	1 945 972	-3 564 244
Justeringar för poster som inte ingår i kassaflödet	4 529 773	4 195 697	17 585 906
	<b>5 408 317</b>	<b>6 141 669</b>	<b>14 021 662</b>
<b>Kassaflöde från den löpande verksamheten före förändring av rörelsekapital</b>	<b>5 408 317</b>	<b>6 141 669</b>	<b>14 021 662</b>
<b>Kassaflöde från förändringar i rörelsekapital</b>			
Förändring av lager	92 507	491 880	-1 588 219
Förändring av kortfristiga fordringar	-2 825 112	1 078 082	-1 428 033
Förändring av kortfristiga skulder	4 870 435	-13 853 457	-9 426 145
<b>Kassaflöde från den löpande verksamheten</b>	<b>7 546 147</b>	<b>-6 141 826</b>	<b>1 579 265</b>
<b>Investeringsverksamheten</b>			
Förändring materiella anläggningstillgångar	-14 710 299	-27 806 136	-63 328 545
Förändring finansiella anläggningstillgångar	-86 124 390	1 082 027	12 276 789
<b>Kassaflöde från investeringsverksamheten</b>	<b>-100 834 689</b>	<b>-26 724 109</b>	<b>-51 051 756</b>
<b>Finansieringsverksamheten</b>			
Förändring långfristiga skulder	57 059 092	13 851 379	25 978 120
Förändring checkräkningskredit			-6 897 909
Nyemission	43 200 000		
Nyemission, pågående			
Emissionskostnader	-2 149 126		
<b>Kassaflöde från finansieringsverksamheten</b>	<b>98 109 966</b>	<b>13 851 379</b>	<b>19 080 211</b>
<b>Periodens kassaflöde</b>	<b>4 821 424</b>	<b>-19 014 556</b>	<b>-30 392 280</b>
<b>Likvida medel vid periodens början</b>	<b>561 661</b>	<b>30 953 941</b>	<b>30 953 941</b>
<b>Likvida medel vid periodens slut</b>	<b>5 383 085</b>	<b>11 939 385</b>	<b>561 661</b>
<b>Nyttjad checkräkningskredit (10 MSEK beviljad)</b>	<b>0</b>	<b>0</b>	<b>0</b>

## Redovisningsprinciper

Delårsrapporten upprättas i huvudsak enligt IAS 34 "Delårsrapportering".

Årsredovisningar upprättas i enlighet med årsredovisningslagen och enligt Bokföringsnämndens allmänna råd BFNAR 2021:1 Årsredovisning och koncernredovisning (K3).

Koncernredovisning har upprättats från och med räkenskapsåret 2017.

Koncernen är delägare i ett antal driftbolag som inte äger några tillgångar och vars enda syfte är att samordna driften i enskilda vindkraftparker där Koncernen äger vindkraftverk. Dessa bolag konsolideras inte i koncernredovisningen för perioden. Detta gäller även 67% ägda Isgrannatorp Drift AB.

Intressebolagen Näsvind AB och Vindbolaget i När AB konsolideras enligt kapitalandelsmetoden.

Leasingavtal och arrendeavtal redovisas inte i balansräkningen.

## Definitioner av nyckeltal

EBITDA – Rörelseresultat före avskrivningar.

EBIT – Rörelseresultat.

EBITDA-marginal – Rörelseresultat före avskrivningar i förhållande till summa intäkter.

Rörelsemarginal – Rörelseresultat (EBIT) i förhållande till summa intäkter.

Soliditet – Justerat Eget Kapital i förhållande till totala tillgångar.

Nettoskuld – Räntebärande skulder minskat med kassa.

Finansnetto – Finansiella intäkter minus finansiella kostnader.