

Bolagsverket

2016 -07- 04

2016071406017

Årsredovisning

för

Slitevind AB

556453-2819


Räkenskapsåret

2015-01-01—2015-12-31

Fastställelseintyg

Undertecknad styrelseledamot intygar härmed, dels att denna kopia av årsredovisningen överensstämmer med originalet, dels att resultat- och balansräkning fastställts på årsstämma 2016-06-29. Årsstämman beslöt tillika godkänna styrelsens förslag till resultatdisposition.

Visby 2016-06-30



Jonas Dahlström

Styrelsen och verkställande direktören för Slitevind AB (publ) får härmed avge årsredovisning för räkenskapsåret 2015.

Förvaltningsberättelse

Verksamhet och resultat under året

Slitevind AB (publ) har sedan starten 1992 bedrivit en målmedveten utveckling inom området förnyelsebar energi och är idag en etablerad aktör inom miljövänlig vindkraftproduktion. Basen för bolagets verksamhet är vindkraft. Tillväxten i bolagets kärnverksamhet, produktion och försäljning av el- och elcertifikat, har skett under lönsamhet. Parallellt med kärnverksamheten har kraftiga investeringar gjorts i projektutveckling i Sverige, Norge, Finland och Serbien vilket varit kapitalkrävande.

Satsningar på projektutveckling har högre risk än investeringar i vindkraftproduktion. Värdet på utvecklingsprojekt kan gå upp och ner relativt kraftigt över de år som krävs för att ta ett projekt från ax till limpa. Utvecklingen i den norska, finska och serbiska projekteringsverksamheten har inte nått upp till förväntningarna samtidigt som värdet generellt har sjunkit på svenska och norska vindkraftprojekt. Förra året gjordes av försiktighetsskäl en nedskrivning av värdet i den norska verksamheten med knappt 32 mkr. Till följd av fortsatt trög utveckling i Norge, och i linje med bolagets strategi att fokusera på produktion och försäljning av el- och elcertifikat, avyttrades ägandet i Vindkraft Nord AS med den norska projekteringsverksamheten i december 2015. Affären gav ett positivt kassaflöde om ca 14 MSEK men resulterade i en realisationsförlust om ca 41 MSEK som belastar resultatet för 2015 liksom ca 2.5 MSEK i valutakursförlust hänförlig till den norska verksamheten. Även nedskrivning av investeringar i projektbolag i Finland och Serbien har skett med ca 7.5 MSEK.

Prisnedgången på el och elcertifikat fortsatte under 2015. För helår 2017 betalades i början av 2016 ca 16 öre, nu i mitten av juni 2016 erbjuds ca 21 öre för samma kontrakt. Med marknadspriserna som utgångspunkt vänder det uppåt först tidigast 2018.

Vindåret 2015 var bättre än normalt vilket i kombination med genomförda nyinvesteringar resulterade i en produktion om ca 94.8 GWh (74.3 GWh), ett tydligt produktionsrekord. Den långsiktiga målsättningen är att nå en årsproduktion om 150 GWh senast 2019.

Rörelseresultatet visar ett svagt underskott, vilket får anses som rätt acceptabelt givet extremt besvärliga marknadsförutsättningar. Till följd av engångsposter hänförliga till projektutveckling utanför Sveriges gränser uppgår dock resultat före skatt till ett underskott om ca 38 MKR efter återföring av obeskattade reserver om ca 9.5 MKR.

Bolaget har under året genomfört totalt 3 nyemissioner och tagit in ca 35 mkr före emissionskostnader, mot utgivandet av 883.250 st nya aktier. Emissionslikviderna har använts till nyinvesteringar samt för att stärka upp kassan. Under 2015 löstes en förvärvskredit kopplad till tidigare inköp av aktier i Vindkraft Nord AS vilket resulterat i något lägre räntekostnader och löpande amorteringar. Mot förbättrade kreditvillkor avseende ränta och amorteringar, har bolaget accepterat att finansierande bank tillsvidare skall godkänna eventuell aktieutdelning.

Bolaget har fullföljt strategin och tagit nödvändiga förluster i projektutvecklingen för att minska kostnaderna och investera i kärnverksamheten. Fortsatta investeringar kommer krävas för att förnygra den delvis föråldrade produktionsapparaten. Bolagets historiska strävan att vara både produktionsbolag och projektutvecklingsbolag, gör att stora delar av överskotten från de goda åren investerats i projektutveckling, snarare än förnygring av de kassaflödesgenererande vindkraftverken. Åren med kraftiga satsningar på projektutveckling kan delvis ses som förlorade och har sammantaget kostat 73 MKR i realiserade förluster tillsammans med nedskrivningar om ca 12 MKR. Framtida överskott skall

AA

investeras i produktion, inte projektutveckling, för att i förlängningen åter möjliggöra utdelning till aktieägarna.

Bolaget kommer fortsatt fokusera på att utveckla och öka produktionskapaciteten både genom nyinvesteringar i helt nya anläggningar, men även genom investeringar och förbättringsarbeten i existerande maskiner. Målsättningen att ta aktiv del i konsolideringen av vårt marknadssegment och öka produktion till 150 GWh senast 2019 kvarstår och kommer sannolikt uppnås betydligt tidigare.

Väsentliga händelser efter verksamhetsårets utgång

Nyemission

Bolagsstämman i Slitevind 2015-06-29 gav bemyndigande till styrelsen att genomföra nyemission om maximalt 150.000 aktier. Detta bemyndigande nyttjades under maj månad 2016 då 150.000 aktier till kurs 40 kr emitterades till en investerare i en riktade emission.

Nyinvesteringar i vindkraftverk

Bolaget har i april 2016 ingått avtal med Samkraft AB om förvärv av 10 vindkraftverk med sammanlagt 20MW installerad effekt och en normalårsproduktion om drygt 60GWh. Investeringen sker till en attraktiv prishöjd och finansieras till ca 65 % med banklån. Bolagets bedömning är att motsvarande låga investeringskostnad normalt endast kan uppnås i mycket stora projekt. Förvärvet inkluderar vissa prissäkringar och kommer att generera ett positivt kassaflöde också vid nuvarande låga nivåer på el- och elcertifikat. Bolaget diskuterar saminvestering med en identifierad partner som kan betyda att upp till 50% av förvärvet överlåtes till annan.

Miljöpåverkan

Den verksamhet som bolaget bedriver i Sverige är tillstånds- eller anmälningspliktig enligt miljöbalken. Bolaget innehar nödvändiga miljötillstånd. Verksamheten har en positiv miljöpåverkan på så sätt att tack vare vindelproduktionen har en inte oväsentlig mängd koldioxid och svavelutsläpp kunnat undvikas i jämförelse med andra produktionsalternativ. Vindkraft är en ren och förnyelsebar energikälla med ingen eller liten miljöpåverkan under ett vindkraftverks livstid. Omgivningspåverkan under drift är nästan uteslutande i form av ljud och skuggutbredning. Dessa är i lag begränsade för minimal störning.

Flerårsöversikt (tkr)	2015	2014	2013	2012	2011
Nettoomsättning	29 917	32 474	36 949	40 866	44 619
Resultat efter finansiella poster	-47 942	-35 444	2 944	5 549	12 437
Soliditet (%)	41	43	46	42	41
Avkastning på eget kap. (%)	-43	-28	3	5	9

För definitioner av nyckeltal, se Redovisnings- och värderingsprinciper.

AA

2016071406020

Förslag till vinstdisposition

Styrelsen föreslår att till förfogande stående vinstmedel (kronor):

balanserad vinst	14 069 247
överkursfond	24 855 000
årets förlust	-38 383 124
	541 123

disponeras så att
i ny räkning överföres 541 123

Företagets resultat och ställning i övrigt framgår av efterföljande resultat- och balansräkning
tilläggsupplysningar. *AA*

2016071406021

Resultaträkning	Not	2015-01-01 -2015-12-31	2014-01-01 -2014-12-31
Nettoomsättning		29 917 486	32 474 188
Övriga rörelseintäkter	1	0	1 547 977
		29 917 486	34 022 165
Rörelsens kostnader			
Direkta kostnader för elproduktionen		-11 128 543	-10 144 613
Övriga externa kostnader	2, 3	-1 478 221	-1 826 880
Personalkostnader	3	-2 013 067	-2 244 046
Avskrivningar av materiella o immateriella anläggningstillgångar	4	-14 676 168	-16 111 518
Övriga rörelsekostnader		-798 432	0
		-30 094 431	-30 327 057
Rörelseresultat	5	-176 945	3 695 108
Resultat från finansiella poster			
Resultat från andelar i koncernföretag	6	-38 188 245	-31 766 180
Resultat från övriga värdepapper och fordringar som är anläggningstillgångar	7	-5 192 692	-1 930 104
Övriga ränteintäkter och liknande resultatposter	8	0	2 675
Räntekostnader och liknande resultatposter		-4 384 075	-5 445 444
		-47 765 012	-39 139 053
Resultat efter finansiella poster		-47 941 957	-35 443 945
Bokslutsdispositioner	9	10 361 500	1 340 000
Resultat före skatt		-37 580 457	-34 103 945
Skatt på årets resultat		-802 667	0
Årets resultat		-38 383 124	-34 103 945

AK

Balansräkning Not 2015-12-31 2014-12-31

TILLGÅNGAR

Anläggningstillgångar

Materiella anläggningstillgångar

Byggnader och mark	10	450 000	450 000
Inventarier, verktyg och installationer	11	177 876 778	170 269 094
Pågående nyanläggningar och förskott avseende materiella anläggningstillgångar	12	3 284 100	0
		181 610 878	170 719 094

Finansiella anläggningstillgångar

Andelar i koncernföretag	13, 14	23 906 844	75 976 593
Fordringar hos koncernföretag	15	10 965 456	33 001 700
Andelar i intresseföretag	16, 17	87 501	770 342
Fordringar hos intresseföretag	18	0	1 507 139
Andra långfristiga värdepappersinnehav	19	72 202	46 602
Andra långfristiga fordringar	20	16 322 098	4 900
		51 354 101	111 307 276
Summa anläggningstillgångar		232 964 979	282 026 370

Omsättningstillgångar

Varulager m m

Färdiga varor och handelsvaror	21	2 242 979	3 173 000
--------------------------------	----	-----------	-----------

Kortfristiga fordringar

Kundfordringar		168 661	3 345 820
Fordringar hos koncernföretag		661 500	1 340 000
Fordringar hos intresseföretag		6 765 554	0
Övriga fordringar		4 537	363 823
Förutbetalda kostnader och upplupna intäkter		3 163 985	1 653 961
		10 764 237	6 703 604

Kassa och bank

		20 737 355	326 311
Summa omsättningstillgångar		33 744 571	10 202 915

SUMMA TILLGÅNGAR

266 709 550 **292 229 285** AA

Balansräkning	Not	2015-12-31	2014-12-31
EGET KAPITAL OCH SKULDER			
Eget kapital	22		
<i>Bundet eget kapital</i>			
Aktiekapital		20 832 500	12 000 000
Reservfond		1 954 100	1 954 100
		22 786 600	13 954 100
<i>Fritt eget kapital</i>			
Överkursfond		24 855 000	0
Balanserad vinst eller förlust		14 069 247	50 130 365
Årets resultat		-38 383 124	-34 103 945
		541 123	16 026 420
Summa eget kapital		23 327 723	29 980 520
Obeskattade reserver	23	111 534 376	121 234 376
Långfristiga skulder			
Checkräkningskredit	24	0	5 826 577
Skulder till kreditinstitut	25	106 413 803	109 050 284
Summa långfristiga skulder		106 413 803	114 876 861
Kortfristiga skulder			
Skulder till kreditinstitut		11 631 156	15 038 253
Leverantörsskulder		4 772 140	735 898
Skulder till koncernföretag		2 958 053	3 976 865
Aktuella skatteskulder		452 205	0
Övriga skulder		2 000 962	2 040 953
Upplupna kostnader och förutbetalda intäkter		3 619 132	4 345 559
Summa kortfristiga skulder		25 433 648	26 137 528
SUMMA EGET KAPITAL OCH SKULDER		266 709 550	292 229 285

AA

Slitevind AB (publ)
Org.nr 556453-2819

7(17)

2016071406024

Balansräkning	Not	2015-12-31	2014-12-31
Ställda säkerheter	26		
<i>För egna skulder och avsättningar</i>			
Företagsinteckningar		102 000 000	102 000 000
		102 000 000	102 000 000
<i>Övriga ställda panter och säkerheter</i>			
Säkerhetsöverlåtelse avseende vindkraftverk		137 176 537	117 342 268
Pantsatta aktier		11 601	11 601
Pantsatta dotterbolagsaktier		0	46 781 017
Spärrade bankmedel		300 000	300 000
		137 488 138	164 434 886
Ansvarsförbindelser		Inga	Inga <i>AA</i>

Tilläggsupplysningar

Allmänna upplysningar

Årsredovisningen är upprättad i enlighet med årsredovisningslagen och BFNAR 2012:1 Årsredovisning och koncernredovisning (K3).

Fordringar har värderats till det lägsta av anskaffningsvärde och det belopp varmed de beräknas bli reglerade. Övriga tillgångar, skulder samt avsättningar har värderats till anskaffningsvärde om annat ej anges.

Fordringar och skulder i utländsk valuta har värderats till balansdagens kurs. Kursvinster och kursförluster på rörelsefordringar och rörelseskulder redovisas i rörelseresultatet medan kursvinster och kursförluster på finansiella fordringar och skulder redovisas som finansiella poster.

Resultaträkning

Styrlesen har gjort en annan bedömning av vad som ska ingå under rubriken "Direkta kostnader för elproduktion" Föregående års belopp har ändrats utifrån det nya synsättet.

Intäktsredovisning

Vid försäljning av varor redovisas normalt inkomsten som intäkt när de väsentliga förmåner och risker som är förknippade med ägandet av varan har överförts från företaget till köparen.

Anläggningstillgångar

Immateriella och materiella anläggningstillgångar redovisas till anskaffningsvärde minskat med ackumulerade avskrivningar enligt plan och eventuella nedskrivningar.

Avskrivning sker linjärt över den förväntade nyttjandeperioden.

Koncernförhållanden

Företaget är ett moderföretag, men med hänvisning till undantagsreglerna i årsredovisningslagen 7 kap 3§ upprättas ingen koncernredovisning.

Nyckeltalsdefinitioner

Nettoomsättning

Rörelsens huvudintäkter, fakturerade kostnader, sidointäkter samt intäktskorrigeringar.

Resultat efter finansiella poster

Resultat efter finansiella intäkter och kostnader, men före extraordinära intäkter och kostnader.

Soliditet (%)

Justerat eget kapital (eget kapital och obeskattade reserver med avdrag för uppskjuten skatt) i procent av balansomslutning.

Avkastning på eget kap. (%)

Resultat efter finansiella poster i procent av justerat eget kapital (eget kapital och obeskattade reserver med avdrag för uppskjuten skatt).

AA

Noter

Not 1 Övriga rörelseintäkter

	2015	2014
Försäkringsersättning	0	600 466
Övriga intäkter	0	947 511
	0	1 547 977

Not 2 Arvode till revisorer

Med revisionsuppdrag avses granskning av årsredovisningen och bokföringen samt styrelsens och verkställande direktörens förvaltning, övriga arbetsuppgifter som det ankommer på bolagets revisor att utföra samt rådgivning eller annat biträde som föranleds av iakttagelser vid sådan granskning eller genomförandet av sådana övriga arbetsuppgifter.

	2015	2014
Revision & Redovisning på Gotland AB		
Revisionsuppdrag	80 000	127 160
Övriga uppdrag	37 748	500
	117 748	127 660

Not 3 Anställda och personalkostnader

	2015	2014
Medelantalet anställda		
Kvinnor	0,5	0,0
Män	2,5	3,0
	3,0	3,0
Löner och andra ersättningar		
Styrelse och verkställande direktör	1 736 611	1 960 000
Övriga anställda	138 890	229 599
	1 875 501	2 189 599
Sociala kostnader		
Pensionskostnader för styrelse och verkställande direktör	54 612	0
Pensionskostnader för övriga anställda	2 767	13 500
Övriga sociala avgifter enligt lag och avtal	454 757	430 381
	512 136	443 881
Totala löner, ersättningar, sociala kostnader och pensionskostnader	2 387 637	2 633 480

Styrelsearvoden har erlagts med 50.000 kr till vardera Jonas Dahlström, P-A Croon, Bo Ahlkvist, Fredrik Lindahl och Geir Överland samt med 25.000 kronor till Christina Bellander, Kristoffer Exander, C-O Lindahl, Geir Skoglund och Verner Nimland. Utöver styrelsearvode enligt ovan har löner utbetalats till VD Jonas Dahlström med 560 000, P-A Croon 276.000 kr samt till Fredrik Lindahl 198 000kr.

Könsfördelning bland ledande befattningshavare

Andel kvinnor i styrelsen	14 %	0 %
Andel män i styrelsen	86 %	100 %
Andel kvinnor bland övriga ledande befattningshavare	0 %	0 %
Andel män bland övriga ledande befattningshavare	100 %	100 %

Not 4 Avskrivningar och nedskrivningar

Anläggningstillgångar skrivs av enligt plan över den förväntade nyttjandeperioden med hänsyn till väsentligt restvärde. Följande avskrivningsprocent tillämpas:

Materiella anläggningstillgångar

Vindkraftverk	4-5 %
Övriga inventarier	20 %

Not 5 Inköp och försäljning mellan koncernföretag

	2015	2014
Inköp från andra företag i koncernen	0,00 %	0,00 %
Andel av årets totala försäljningar som skett till andra företag i koncernen	1,00 %	2,00 %

Not 6 Resultat från andelar i koncernföretag

	2015	2014
Erhållna utdelningar	8 217 545	
Nedskrivning av andelar i dotterbolag	-5 418 737	-31 766 180
Resultat vid avyttring av dotterbolag	-40 987 053	
	-38 188 245	-31 766 180

AA

Not 7 Resultat från övriga värdepapper och fordringar som är anläggningstillgångar

	2015	2014
Erhållna utdelningar	11 601	23 496
Ränteinäkter	132	1 674
Ränteintäkter från koncernföretag	0	1 541 793
Nedskrivning av långfr. fordan på intressebolag	-1 378 439	0
Nedskrivning av långfr. värdepappersinnehav	0	-1 668 748
Kurspåverkan på lånefordringar	-3 055 645	-1 828 319
Nedskrivning av andelar i intressebolag	-770 341	0
	-5 192 692	-1 930 104

Not 8 Övriga ränteintäkter och liknande resultatposter

	2015	2014
Övriga ränteintäkter	0	2 675
	0	2 675

Not 9 Bokslutsdispositioner

	2015	2014
Återföring av avskrivningar utöver plan	9 700 000	
Erhållna koncernbidrag	661 500	1 340 000
	10 361 500	1 340 000

Not 10 Byggnader och mark

	2015-12-31	2014-12-31
Ingående anskaffningsvärden för mark	450 000	450 000
Utgående ackumulerade anskaffningsvärden	450 000	450 000
Utgående redovisat värde	450 000	450 000

AA

Not 11 Inventarier, verktyg och installationer

	2015-12-31	2014-12-31
Ingående anskaffningsvärden	322 805 122	322 805 122
Inköp	22 368 387	
Försäljningar/utrangeringar	-1 870 463	
Utgående ackumulerade anskaffningsvärden	343 303 046	322 805 122
Ingående avskrivningar	-152 536 028	-136 424 510
Försäljningar/utrangeringar	1 785 928	
Årets avskrivningar	-14 676 168	-16 111 518
Utgående ackumulerade avskrivningar	-165 426 268	-152 536 028
Utgående redovisat värde	177 876 778	170 269 094

Not 12 Pågående nyanläggningar och förskott avseende materiella anläggningar

	2015-12-31	2014-12-31
Anslutningsavgift	3 284 100	0
	3 284 100	0

Not 13 Andelar i koncernföretag

	2015-12-31	2014-12-31
Ingående anskaffningsvärden	107 742 773	107 482 763
Försäljningar/utrangeringar	-78 547 197	
Lämnade aktieägarettillskott	130 005	260 010
Utgående ackumulerade anskaffningsvärden	29 325 581	107 742 773
Ingående nedskrivningar	-31 766 180	
Återförda nedskrivningar	31 766 180	
Årets nedskrivningar	-5 418 737	-31 766 180
Utgående ackumulerade nedskrivningar	-5 418 737	-31 766 180
Utgående redovisat värde	23 906 844	75 976 593

AA

Not 14 Specifikation andelar i koncernföretag

Namn	Kapital- andel	Rösträtts- andel	Antal andelar	Bokfört värde	Föregående år
Skånska Vind Projekt AB	100 %	100 %	3 000	1 083 000	1 083 000
Saba Wind Oy AB	98,82 %	98,82 %	7 906	15 126 014	20 544 750
Kadevind AB	100 %	100 %	8 000	6 787 795	6 787 795
Skålsparcken AB	57,78 %	57,78 %	57 780	910 035	780 030
				23 906 844	29 195 575

	Org.nr	Säte	Eget kapital	Resultat
Skånska Vind Projekt AB	556559-7076	Gotlands Kommun	1 093 414	-1 250
Saba Wind Oy AB	1868533-5	Ekenäs (Finland)	-7 116 310	-755 651
Kadevind AB	556297-2751	Skurups Kommun	6 685 696	150
Skålsparcken AB	556882-7488	Gotlands Kommun	1 493 267	-20 892

I det bokförda värdet för Saba Wind Oy AB är inkluderat kapitallån uppgående till nom. 1.603.440 (f.å. 1.603.440) EUR och bokfört till anskaffningsvärdet 15.126.012 (f.å. 15.126.012) SEK. Kapitallånen kan betraktas som villkorade aktieägare tillskott. Valutajustering sker ej på balandagen då innehavet betrakas som en icke monetär tillgång.

Obeskattade reserver med avdrag för uppskjuten skatt ingår i ovanstående beräkning av eget kapital. Vid omräkning av utländsk valuta till svensk har en EUR beräknats efter kurs 9,2 (9,5), en NOK efter kurs 9,6 (1.05).

Not 15 Fordringar hos koncernföretag

	2015-12-31	2014-12-31
Ingående anskaffningsvärden	33 001 700	34 671 085
Tillkommande fordringar		158 934
Avgående fordringar	-2 787 202	
Omklassificerats till långfristig fordran	-16 193 397	
Årets kursförändring	-3 055 645	-1 828 319
Utgående ackumulerade anskaffningsvärden	10 965 456	33 001 700
Utgående redovisat värde	10 965 456	33 001 700 AA

Not 16 Andelar i intresseföretag

	2015-12-31	2014-12-31
Ingående anskaffningsvärden	770 342	770 342
Inköp	87 500	
Nedskrivningar	-770 341	
Utgående ackumulerade anskaffningsvärden	87 501	770 342
Utgående redovisat värde	87 501	770 342

Not 17 Specifikation andelar i intresseföretag

Namn	Kapital- andel %	Rösträtts- andel %	Antal andelar	Bokfört värde
Cleps D.O.O.	50	50		1
Torsburgen Vind AB	35	35	700	70 000
Kräklingbo Vind Aktiebolag	35	35	175	17 500
				87 501

	Org.nr	Säte	Eget kapital	Resultat
Cleps D.O.O.	1-93708-00	Serbien	-4 774 041	-110 800
Torsburgen Vind AB	556728-1489	Östersund	183 866	-6 134
Kräklingbo Vind Aktiebolag	556821-9918	Gotland	148 689	84 468

Serbisk valuta har omräknats efter kurs 0,08 (0,08).
Torsburgen Vind AB avser balansdagen 2015-06-30
Kräklingbo Vind Aktiebolag avser balansdagen 2014-12-31

Not 18 Fordringar hos intresseföretag

	2015-12-31	2014-12-31
Ingående anskaffningsvärden	4 107 139	4 107 139
Omklassificeringar	-128 700	
Utgående ackumulerade anskaffningsvärden	3 978 439	4 107 139
Ingående nedskrivningar	-2 600 000	-2 600 000
Årets nedskrivningar	-1 378 439	
Utgående ackumulerade nedskrivningar	-3 978 439	-2 600 000
Utgående redovisat värde	0	1 507 139 AA

Not 19 Andra långfristiga värdepappersinnehav

	2015-12-31	2014-12-31
Ingående anskaffningsvärden	1 715 350	1 715 350
Inköp	25 600	
Utgående ackumulerade anskaffningsvärden	1 740 950	1 715 350
Ingående nedskrivningar	-1 668 748	
Årets nedskrivningar		-1 668 748
Utgående ackumulerade nedskrivningar	-1 668 748	-1 668 748
Utgående redovisat värde	72 202	46 602

Not 20 Andra långfristiga fordringar

	2015-12-31	2014-12-31
Ingående anskaffningsvärden	4 900	4 900
Omklassificeringar	16 317 198	
Utgående ackumulerade anskaffningsvärden	16 322 098	4 900
Utgående redovisat värde	16 322 098	4 900

Not 21 Varulager

Lagret utgörs av på bokslutsdagen ännu ej sålda elcertifikat och som värderats till balansdagens nettoförsäljningsvärde.

Not 22 Förändring av eget kapital

Antal aktier: 2 083 250

	Aktie- kapital	Reserv- fond	Överkurs- fond	Balanserat resultat	Årets resultat
Belopp vid årets ingång	12 000 000	1 954 100		50 130 366	-34 103 945
Nyemissioner	8 832 500		24 855 000		
Disposition enligt beslut av årets årsstämma:				-34 103 945	34 103 945
Emissionskostnader				-1 957 173	
Årets resultat					-38 383 124
Belopp vid årets utgång	20 832 500	1 954 100	24 855 000	14 069 248	-38 383 124

AA

Not 23 Obeskattade reserver

	2015-12-31	2014-12-31
Akkumulerade överavskrivningar	111 534 376	121 234 376
	111 534 376	121 234 376
Uppskjuten skatt avseende obeskattade reserver	24 537 563	26 671 562

Såsom uppskjuten skatt har upptagits 22 (22) % av obeskattade reserver.

Not 24 Checkräkningskredit

	2015-12-31	2014-12-31
Beviljat belopp på checkräkningskredit uppgår till	10 000 000	10 000 000
Utnyttjad kredit uppgår till	0	5 826 576

Not 25 Långfristiga skulder

	2015-12-31	2014-12-31
Förfaller senare än ett år men inom fem år efter balansdagen		
Banklån	46 524 624	62 204 016
	46 524 624	62 204 016
Förfaller senare än fem år efter balansdagen		
Banklån	59 889 179	46 846 268
	59 889 179	46 846 268

Not 26 Ställda säkerheter

	2015-12-31	2014-12-31
För skulder till kreditinstitut:		
Företagsinteckningar	102 000 000	102 000 000
Säkerhetsöverlåtelse avseende vindkraftverk	137 176 537	117 342 268
Pantsatta aktier	11 601	11 601
Pantsatta dotterbolagsaktier	0	46 781 017
Spärrade bankmedel	300 000	300 000
	239 488 138	266 434 886


RM

2016071406034

Visby 14/6 2016



Christina Bellander
Ordförande




Kristoffer Exander




Bo Ahlkvist



Geir Överland



Jonas Dahlström
Verkställande direktör

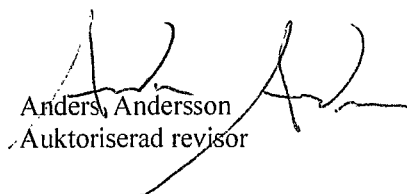


Fredrik Lindahl



Per-Anders Croon

Min revisionsberättelse har lämnats 14/6 2016



Anders Andersson
Åuktoriserad revisor

Revisionsberättelse

Till årsstämman i Slitevind AB (publ)
Org.nr 556453-2819

Rapport om årsredovisningen

Jag har reviderat årsredovisningen för Slitevind AB (publ) för räkenskapsåret 2015.

Styrelsens och verkställande direktörens ansvar för årsredovisningen

Det är styrelsen och verkställande direktören som har ansvaret för att upprätta en årsredovisning som ger en rättvisande bild enligt årsredovisningslagen och för den interna kontroll som styrelsen och verkställande direktören bedömer är nödvändig för att upprätta en årsredovisning som inte innehåller väsentliga felaktigheter, vare sig dessa beror på oegentligheter eller på fel.

Revisorns ansvar

Mitt ansvar är att uttala mig om årsredovisningen på grundval av min revision. Jag har utfört revisionen enligt International Standards on Auditing och god revisionssed i Sverige. Dessa standarder kräver att jag följer yrkesetiska krav samt planerar och utför revisionen för att uppnå rimlig säkerhet att årsredovisningen inte innehåller väsentliga felaktigheter.

En revision innefattar att genom olika åtgärder inhämta revisionsbevis om belopp och annan information i årsredovisningen. Revisorn väljer vilka åtgärder som ska utföras, bland annat genom att bedöma riskerna för väsentliga felaktigheter i årsredovisningen, vare sig dessa beror på oegentligheter eller på fel. Vid denna riskbedömning beaktar revisorn de delar av den interna kontrollen som är relevanta för hur bolaget upprättar årsredovisningen för att ge en rättvisande bild i syfte att utforma granskningsåtgärder som är ändamålsenliga med hänsyn till omständigheterna, men inte i syfte att göra ett uttalande om effektiviteten i bolagets interna kontroll. En revision innefattar också en utvärdering av ändamålsenligheten i de redovisningsprinciper som har använts och rimligheten i styrelsens och verkställande direktörens uppskattningar i redovisningen, liksom en utvärdering av den övergripande presentationen i årsredovisningen.

Jag anser att de revisionsbevis jag har inhämtat är tillräckliga och ändamålsenliga som grund för mina uttalanden.

Uttalanden

Enligt min uppfattning har årsredovisningen upprättats i enlighet med årsredovisningslagen och ger en i alla väsentliga avseenden rättvisande bild av Slitevind AB (publ)s finansiella ställning per 2015-12-31 och av dess finansiella resultat för året enligt årsredovisningslagen. Förvaltningsberättelsen är förenlig med årsredovisningens övriga delar.

Jag tillstyrker därför att årsstämman fastställer resultaträkningen och balansräkningen.

Rapport om andra krav enligt lagar och andra författningar

Utöver min revision av årsredovisningen har jag även reviderat förslaget till dispositioner beträffande bolagets vinst samt styrelsens och verkställande direktörens förvaltning för Slitevind AB (publ) för räkenskapsåret 2015.

Styrelsens och verkställande direktörens ansvar

Det är styrelsen som har ansvaret för förslaget till dispositioner beträffande bolagets vinst, och det är styrelsen och verkställande direktören som har ansvaret för förvaltningen enligt aktiebolagslagen.

Revisorns ansvar

Mitt ansvar är att med rimlig säkerhet uttala mig om förslaget till dispositioner beträffande bolagets vinst och om förvaltningen på grundval av min revision. Jag har utfört revisionen enligt god revisionssed i Sverige.

Som underlag för mitt uttalande om styrelsens förslag till dispositioner beträffande bolagets vinst har jag granskat om förslaget är förenligt med aktiebolagslagen.


Som underlag för mitt uttalande om ansvarsfrihet har jag utöver min revision av årsredovisningen granskat väsentliga beslut, åtgärder och förhållanden i bolaget för att kunna bedöma om någon styrelseledamot eller verkställande direktören är ersättningskyldig mot bolaget. Jag har även granskat om någon styrelseledamot eller verkställande direktören på annat sätt har handlat i strid med aktiebolagslagen, årsredovisningslagen eller bolagsordningen.

Jag anser att de revisionsbevis jag inhämtat är tillräckliga och ändamålsenliga som grund för mina uttalanden.

Uttalanden

Jag tillstyrker att årsstämman disponerar vinsten enligt förslaget i förvaltningsberättelsen och beviljar styrelsens ledamöter och verkställande direktören ansvarsfrihet för räkenskapsåret.

Visby den 14/6 2016


Anders Andersson
Auktoriserad revisor